

Einrichtungsstatistik

zum 1. Januar 2016

Diakonie für Menschen

Daten zu
– Angeboten
– Betten und Plätzen
– Mitarbeitenden
der Diakonie

Berlin, im Oktober 2017

Inhalt

| | | |
|----|---|--|
| 3 | Einrichtungstatistik – Vorwort | |
| 6 | Migrations- und Flüchtlingshilfe | |
| 8 | 1. Krankenhilfe | |
| 8 | 1.1 Stationäre Einrichtungen der Krankenhilfe | |
| 10 | 1.2 Tages- und teilstationäre Einrichtungen der Krankenhilfe | |
| 11 | 1.3 Ambulante Dienste in der Krankenhilfe | |
| 13 | 1.4 Fachschulen in der Krankenhilfe | |
| 15 | 1.5 Selbsthilfegruppen und Organisationen Freiwilligen Engagements | |
| 16 | 2. Kinder- und Jugendhilfe (ohne Behindertenhilfe) | |
| 16 | 2.1 Heime und andere stationäre Einrichtungen der Kinder- und Jugendhilfe | |
| 18 | 2.2 Tageseinrichtungen der Jugendhilfe und Jugendberufshilfe | |
| 20 | 2.3 Beratungsstellen sowie ambulante Dienste | |
| 22 | 2.4 Fachschulen der Jugendhilfe | |
| 23 | 2.5 Selbsthilfegruppen und Organisationen Freiwilligen Engagements | |
| 24 | 3. Familienhilfe | |
| 24 | 3.1 Heime und andere stationäre Einrichtungen der Familienhilfe | |
| 26 | 3.2 Tageseinrichtungen der Familienhilfe | |
| 27 | 3.3 Beratungsstellen sowie ambulante Dienste | |
| 29 | 3.4 Fachschulen der Familienhilfe | |
| 29 | 3.5 Selbsthilfegruppen und Organisationen Freiwilligen Engagements | |
| 31 | 4. Altenhilfe | |
| 31 | 4.1 Wohnheime/vollstationäre Einrichtungen mit Versorgungsvertrag (§72 SGB XI) und sonstige Wohnformen | |
| 33 | 4.2 Teilstationäre Einrichtungen mit Versorgungsvertrag nach §72 SGB XI | |
| 33 | 4.3 Beratungsstellen sowie ambulante Dienste | |
| 35 | 4.4 Fachschulen der Altenhilfe | |
| 35 | 4.5 Selbsthilfegruppen und Organisationen Freiwilligen Engagements und offene, gemeinwesenorientierte Altenarbeit | |
| 36 | 5. Behindertenhilfe | |
| 36 | 5.1 Wohnheime und andere stationäre Einrichtungen für Menschen mit Behinderung und/oder psychischer Erkrankung | |
| 38 | 5.2 Teilstationäre Einrichtungen für Menschen mit Behinderung und/oder psychischer Erkrankung | |
| 41 | 5.3 Beratungsstellen und ambulante Dienste für Menschen mit Behinderung und/oder psychischer Erkrankung | |
| 43 | 5.4 Fachschulen der Behindertenhilfe | |
| 45 | 5.5 Selbsthilfegruppen und Organisationen Freiwilligen Engagements | |
| 47 | 6. Hilfen für Personen in besonderen sozialen Situationen | |
| 47 | 6.1 Wohnheime und andere stationäre Einrichtungen der Hilfen für Personen in besonderen sozialen Situationen | |
| 49 | 6.2 Tageseinrichtungen für Personen in besonderen sozialen Situationen | |
| 51 | 6.3 Beratungsstellen sowie ambulante Dienste | |
| 54 | 6.5 Selbsthilfegruppen und Organisationen Freiwilligen Engagements | |
| 55 | 7. Sonstige Hilfen | |
| 55 | 7.1 Sonstige Wohnheime und andere stationäre Einrichtungen | |
| 57 | 7.2 Sonstige Tageseinrichtungen | |
| 58 | 7.3 Sonstige Beratungsstellen sowie ambulante Dienste | |
| 60 | 7.4 Sonstige Aus-, Fort- und Weiterbildungsstätten für soziale und pflegerische Berufe | |
| 62 | Zusammenfassung der Hilfen | |
| 62 | 1. Krankenhilfe | |
| 64 | 2. Kinder- und Jugendhilfe | |
| 65 | 3. Familienhilfe | |
| 66 | 4. Altenhilfe | |
| 67 | 5. Behindertenhilfe | |
| 68 | 6. Hilfen für Personen in besonderen sozialen Situationen | |
| 69 | 7. Sonstige Hilfen | |
| 70 | Zusammenfassung der Einzelbereiche | |
| 70 | Stationäre Angebote | |
| 72 | Teilstationäre Einrichtungen | |
| 74 | Beratungsstellen und ambulante Dienste | |
| 75 | Aus-, Fort- und Weiterbildungsstätten für soziale und pflegerische Berufe | |
| 77 | Selbsthilfegruppen, Gruppen der Bürgerhilfe und andere soziale Gruppen | |
| 79 | Gesamtergebnis Hochrechnung | |
| 79 | Zusammenfassung nach Hilfen | |
| 81 | Zusammenfassung nach Einrichtungen | |
| 83 | Impressum | |

Dr. Wolfgang Schmitt

Einrichtungsstatistik

Statistik der Diakonie Deutschland – Stand 01.01.2016

Einleitung

Die Statistik im Zentrum Kommunikation der Diakonie Deutschland informiert im Rahmen der Einrichtungsstatistik zuverlässig und aktuell über die der Diakonie angeschlossenen Einrichtungen und Dienste, ihre Kapazitäten sowie die in ihnen tätigen hauptamtlichen Mitarbeitenden. Weiterhin weist sie die Zahl der Vollzeitstellen in den einzelnen Arbeitsfeldern aus.

Die Daten der Einrichtungsstatistik werden über eine für die Diakonie Deutschland entwickelte webbasierte Plattform erhoben. Der Plattform liegt eine Adressdatenbank zugrunde. Darin geführt werden alle Rechtsträger sowie deren Einrichtungen, Angebote und Dienste, die Mitglied der Diakonie sind.

Die Einrichtungsstatistik ist als Vollerhebung auf Ebene der Einrichtungen und Angebote konzipiert. Die Erhebung der Einrichtungsstatistik findet in Zusammenarbeit mit den Landesverbänden turnusmäßig alle zwei Jahre statt und jeweils mit Stichtag 1. Januar.

Da sich das Interesse ergänzend auf Veränderungen im Zeitablauf richtet, ist die Einrichtungsstatistik als Langzeitstudie angelegt. Sie wird mit einem nahezu gleichen Untersuchungsdesign durchgeführt, um neben aktuellen Daten auch langfristige Entwicklungen zu dokumentieren und gute Vergleichbarkeit zu gewährleisten.

Mit der Einrichtungsstatistik zum 01.01.2016 änderte sich die Berechnungsgrundlage für die Auswertung der Einrichtungs- und Angebotsdaten. Während bis zur Einrichtungsstatistik zum 01.01.2014 nur die tatsächlichen Rückläufe ausgewertet wurden, wurden mit der aktuellen Statistik auf Wunsch einzelner Landesverbände und in Absprache mit allen Landesverbänden auch die Daten hochgerechnet, zu denen keine

Angaben getätigt wurden. Das heißt, für fehlende Angaben der Beschäftigten- oder Kapazitätsszahl wurden in diesen Fällen Mittelwerte für die gleichen Angebotskategorien eingesetzt.

Neben der bisherigen Einteilung in stationäre und teilstationäre Einrichtungen, Beratungsstellen sowie ambulante Dienste, Bildungsstätten und Selbsthilfegruppen werden Angaben zu den einzelnen Hilfe-Bereichen gemacht. Dazu zählen Krankenhilfe, Jugendhilfe, Familienhilfe, Altenhilfe und Behindertenhilfe sowie die Hilfe für Personen in besonderen sozialen Situationen und die sonstigen Hilfen.

Die Diakonie Deutschland gehört mit ihren 31.547 Angeboten und einer Kapazität von 1.144.608 Betten/Plätzen bundesweit zu den größten Trägern von Einrichtungen für die Pflege, Betreuung und Begleitung von Menschen. In diesen Einrichtungen engagieren sich etwa 525.700 qualifizierte Mitarbeiterinnen und Mitarbeiter für das Wohl ihrer Mitmenschen.

Nicht nur nach Anzahl der Einrichtungen und Höhe der Kapazität gehört die Diakonie zur Spitze bei den frei gemeinnützigen Anbietern, sondern auch nach der Vielfältigkeit ihres Angebotes. Auf den folgenden Seiten ist die detaillierte Auflistung des Angebotes in Zahlen und Grafiken dargestellt.

Überblick

Zu Beginn des Jahres 2016 waren der Diakonie bundesweit 31.547 Einrichtungen und Dienste mit insgesamt 1.144.608 Plätzen/Betten und 525.707 Mitarbeitenden angeschlossen.¹

Die Gesamtzahl der Einrichtungsangebote erhöhte sich um fünf Prozent. Parallel dazu stieg die Anzahl der hauptamtlichen Mitarbeitenden um 13 Prozent und die der Kapazitäten um circa neun Prozent. Die Zahl der Vollzeitstellen nahm um neun Prozent zu.

¹ Die Daten Bayerns und Hamburgs sind von 2014.

Der größte Anteil der Einrichtungen entfällt mit 38 Prozent auf den teilstationären Bereich (11.874), gefolgt von 9.374 Beratungsstellen mit einem Anteil von rund 30 Prozent. Weitere 22 Prozent der Einrichtungen sind stationär (7.067) und 9 Prozent als Selbsthilfegruppen (2.760) organisiert. Die verbleibenden zwei Prozent sind die 472 Bildungsstätten der Diakonie.

Interessant ist ein genauerer Blick auf die Anteile der einzelnen Hilfsangebote am Gesamten. So stellt die Jugendhilfe mit 12.333 Einrichtungen (39 Prozent) den Hauptanteil. Der zweitgrößte Bereich ist die Altenhilfe (5.766 Einrichtungen, 18 Prozent). Für die Hilfe für Personen in besonderen sozialen Situationen wurden 4.938 Einrichtungen oder 16 Prozent gezählt, ein Anteil von jeweils fünf Prozent fallen der Familienhilfe mit 1.526 Einrichtungen und Sonstige Hilfen (1.516) zu. Für die Behindertenhilfe liegt der entsprechende Wert bei 13 Prozent (4.088). Die übrigen vier Prozent entfallen auf die Krankenhilfe (1.380).

Die Kapazitäten (das Betten-/Platzangebot) verteilen sich zu 64 Prozent auf die teilstationären Einrichtungen (732.672), zu 31 Prozent auf stationäre Einrichtungen (357.460) und zu fünf Prozent auf die Ausbildungsstätten (54.476).

Den größten Anteil aller zur Verfügung stehenden Plätze stellt die Jugendhilfe (629.546), was einem Anteil von 55 Prozent entspricht. Die Altenhilfe (183.065) und die Behindertenhilfe (169.124) haben einen Anteil von 16 Prozent beziehungsweise 15 Prozent. Die Krankenhilfe bietet 56.874 Menschen Platz (fünf Prozent) und die Hilfe für Personen in besonderen sozialen Situationen 40.139 Menschen (vier Prozent). Die Familienhilfe (10.425) und die sonstigen Hilfen (55.444) nehmen ein Prozent beziehungsweise fünf Prozent ein.

Während fast drei Fünftel (57 Prozent, 296.965) der hauptamtlichen Mitarbeitenden der Diakonie in stationären Einrichtungen arbeiten, sind fast ein Drittel (146.373) in teilstationären Einrichtungen, 15 Prozent (77.487) in Beratungsstellen und ein Prozent in den Ausbildungsstätten (3.878) tätig.

Die Differenzierung nach Hilfebereichen zeigt folgende Verteilung der Mitarbeitenden: Die Mehrheit der Mitarbeiterinnen und Mitarbeiter arbeitet in der Altenhilfe (153.305, 29 Prozent) und in der Kinder- und Jugendhilfe (128.621, 25 Prozent).

Es folgt die Krankenhilfe mit 21 Prozent (110.336). Die Behindertenhilfe beschäftigt 18 Prozent der Mitarbeitenden (94.116), die Familienhilfe ein Prozent (6.199). Auf die Hilfen für Personen in besonderen sozialen Situationen sowie in den Bereich der sonstigen Hilfen fallen jeweils drei Prozent, 16.957 bzw. 16.173.

Stationäre Einrichtungen:

Im Vergleich zum Vorjahr stieg die Zahl der stationären Einrichtungen um zehn Prozent, während die Anzahl der hauptamtlichen Mitarbeitenden um 17 Prozent zunahm. Gleichzeitig wuchs die Zahl der Betten/Plätze um 14 Prozent.

Die stationären Einrichtungen setzen sich zum überwiegenden Teil aus Einrichtungen der Altenhilfe zusammen (39 Prozent, 2.755), gefolgt von der Behindertenhilfe (23 Prozent, 1.636), der Jugendhilfe (20 Prozent, 1.427), der Hilfen für Personen in besonderen sozialen Situationen (8 Prozent, 600), der Krankenhilfe (6 Prozent, 392) und der Familienhilfe (2 Prozent, 156). Auf sonstige stationäre Einrichtungen entfällt ein Prozent (101).

Auch in Bezug auf die Kapazität stellt die Altenhilfe mit 47 Prozent und 167.771 Betten/Plätzen das Gros. Platz zwei belegt die Behindertenhilfe mit 19 Prozent (66.151). Die Krankenhilfe bietet 47.487 (13 Prozent) und die Jugendhilfe 27.508 (8 Prozent) Betten. Weitere drei Prozent entfallen auf die Familienhilfe (8.830) sowie zehn Prozent auf die Hilfen für Personen in besonderen sozialen Situationen (34.384) und zwei Prozent auf sonstige Hilfen (5.329).

Von allen Mitarbeitenden der stationären Einrichtungen sind 36 Prozent in der Krankenhilfe (107.421) beschäftigt, 37 Prozent (111.199) arbeiten in der Altenhilfe, 18 Prozent (51.862) in der Behindertenhilfe, sieben Prozent (20.022) in der Jugendhilfe und zwei Prozent in Einrichtungen der Hilfen für Personen in besonderen sozialen Situationen (4.846). In der Familienhilfe sind 1.102 und in sonstigen Heimen weitere 513 Mitarbeiterinnen und Mitarbeiter tätig.

Teilstationäre Einrichtungen:

Gegenüber der Auswertung vom 1.1.2014 veränderte sich die Gesamtzahl der Mitarbeitenden in teilstationären Einrichtungen nur geringfügig, während sich die Zahl der Einrichtungen um zwei Prozent und die Zahl ihrer Kapazitäten um fünf Prozent erhöhten.

Im Bereich der teilstationären Einrichtungen dominieren die Jugendhilfeeinrichtungen mit 79 Prozent (9.382), gefolgt von jenen der Behindertenhilfe mit 11 Prozent (1.257), den Hilfen für Personen in besonderen sozialen Situationen mit drei Prozent (334) und den teilstationären Altenhilfeeinrichtungen mit vier Prozent (522). Ein Prozent entfällt auf die Familienhilfe (94) und zwei Prozent auf sonstige Tageseinrichtungen (185).

Weitere 100 teilstationäre Einrichtungen stehen in der Krankenhilfe zur Verfügung.

Der Großteil des Platzangebotes der teilstationären Einrichtungen wird von der Jugendhilfe mit 81 Prozent (592.511) bereitgestellt. Die Behindertenhilfe hat 99.836 Plätze (14 Prozent) und die Hilfen für Personen in besonderen sozialen Situationen halten für 5.755 Menschen ein Angebot bereit (ein Prozent).

Die meisten Mitarbeitenden in den teilstationären Einrichtungen arbeiten in der Jugendhilfe (68 Prozent, 100.040), fast ein Viertel (22 Prozent, 33.260) arbeitet in der Behindertenhilfe. 3.807 Mitarbeiterinnen und Mitarbeiter wurden von den Einrichtungen für Personen in besonderen sozialen Situationen gemeldet, was einem Anteil von drei Prozent entspricht. Zwei Prozent sind in der Altenhilfe (2.624) berufstätig. Die teilstationären Einrichtungen der Krankenhilfe meldeten 773 Mitarbeitende, die der Familienhilfe 719 und die sonstigen Tageseinrichtungen 5.150 Mitarbeitende.

Aus-, Fort- und Weiterbildungsstätten:

Die Gesamtzahl der Aus-, Fort und Weiterbildungsstätten für soziale und pflegerische Berufe ist seit 2014 mit 472 nahezu konstant geblieben. Die Platzzahl beträgt 54.476 und die Mitarbeiterzahl 3.878.

Jeweils etwa 24 Prozent der Ausbildungsstätten zählen zu den Fachschulen der Krankenhäuser (113) und zu den sonstigen Ausbildungsstätten (110), 25 Prozent zu den Fachschulen der Altenhilfe (120), 15 Prozent zu den Fachschulen der Jugendhilfe (71), elf Prozent zu den Fachschulen der Behindertenhilfe (51) und zwei Prozent zu den Fachschulen der Familienhilfe (7).

Die Fachschulen der Jugendhilfe mit 18 Prozent oder 9.527 Plätzen und die sonstigen Fachschulen mit 44 Prozent oder 24.106 Plätzen stellen den größten Ausbildungsbereich. Ihnen folgen mit 18 Prozent (9.666) die Fachschulen der Altenhilfe. Die Krankenhilfe-Fachschulen bieten weiteren 7.926 (15 Prozent) Auszubildenden Platz, während die Fachschulen der Behindertenhilfe 3.137 (6 Prozent) Personen ausbilden können.

Die Mitarbeitenden an den Fachschulen der Jugendhilfe stellen mit jeweils 26 Prozent (995) den größten Mitarbeiteranteil, zusammen mit den Fachschulen sonstiger Aus-, Fort- und Weiterbildungsstätten (980). In den Fachschulen der Altenhilfe arbeiten 731 Personen (19 Prozent), in denen der Krankenhilfe 701 (18 Prozent). In den Fachschulen der Behindertenhilfe sind 458 Mitarbeitende (12 Prozent) tätig und in den Fachschulen der Familienhilfe 13 Mitarbeitende.

Beratungsstellen sowie ambulante Dienste:

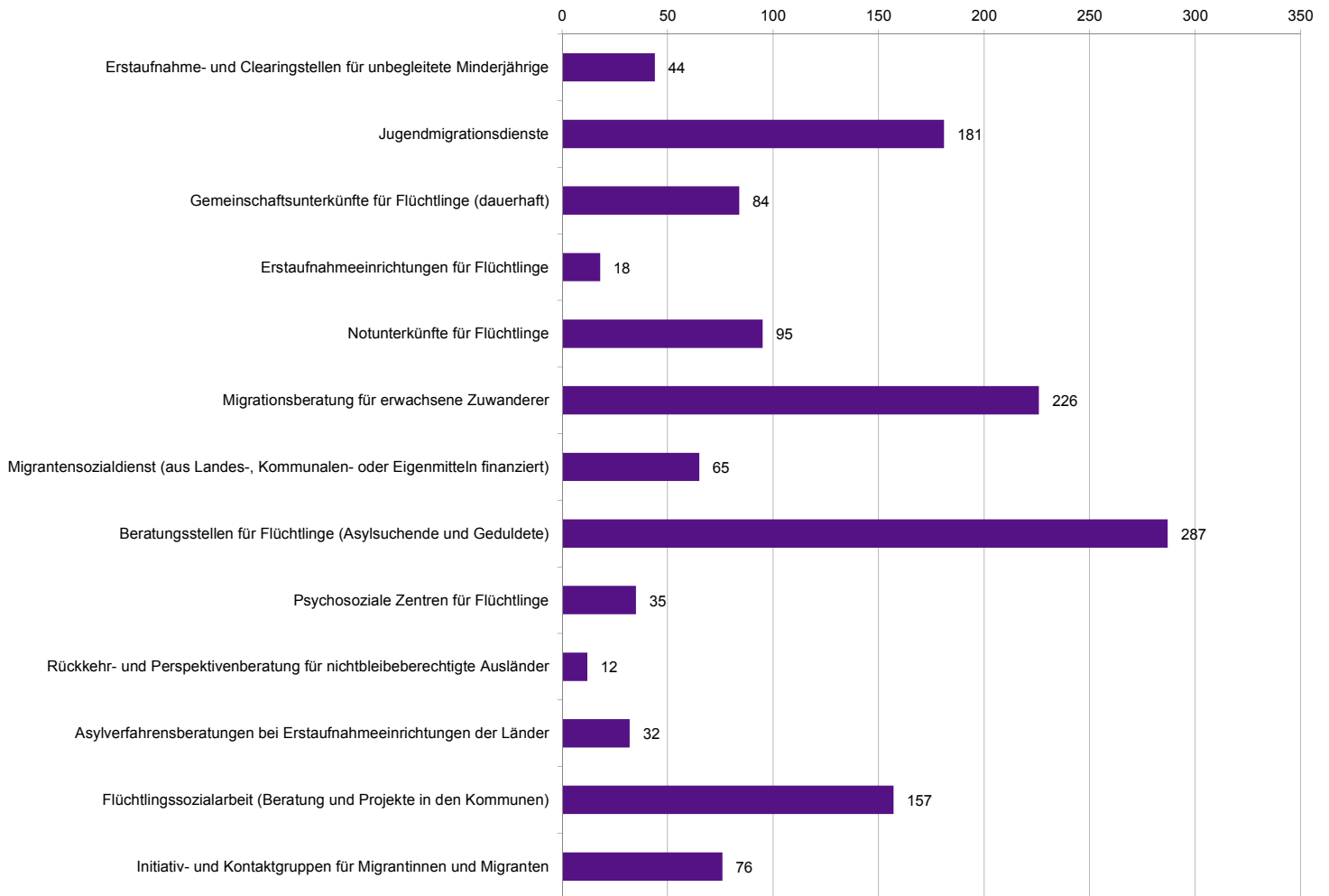
Während die Zahl der Beratungsstellen sowie der ambulanten Dienste im Vergleich zu 2014 um 16 Prozent zunahm, erhöhte sich auch die Gesamtzahl der dort tätigen Mitarbeitenden um 28 Prozent.

In der Altenhilfe sind im Vergleich zur letzten Einrichtungsstatistik 16 Prozent mehr Mitarbeitende beschäftigt, während die Mitarbeitendenzahl in der Familienhilfe um 24 Prozent anstieg. Bei der Behindertenhilfe nahm die Zahl der Mitarbeitenden um 47 Prozent zu, während sich die Zahl der Beschäftigten in der Jugendhilfe um 35 Prozent erhöhte. Parallel dazu hat die Zahl bei den Hilfen für Personen in besonderen sozialen Situationen um 41 Prozent zugenommen.

Migrations- und Flüchtlingshilfe

| | | Hauptamtlich Mitarbeitende | | | | | |
|---|---|----------------------------|---------------|--------------|--------------|--------------|-----------------|
| | | Angebote | Plätze | Vollzeit | Teilzeit | Gesamt | Stellen |
| 2127 | Erstaufnahme- und Clearingstellen für unbegleitete Minderjährige | 44 | 3.010 | 16 | 23 | 277 | 35,00 |
| 2310 | Jugendmigrationsdienste | 181 | | 199 | 237 | 436 | 294,54 |
| 6150 | Gemeinschaftsunterkünfte für Flüchtlinge (dauerhaft) | 84 | 6.045 | 803 | 258 | 1.112 | 960,00 |
| 6152 | Erstaufnahmeeinrichtungen für Flüchtlinge | 18 | 2.442 | 105 | 87 | 430 | 164,00 |
| 6153 | Notunterkünfte für Flüchtlinge | 95 | 14.639 | 58 | 15 | 1.382 | 64,00 |
| 6350 | Migrationsberatung für erwachsene Zuwanderer | 226 | | 103 | 303 | 406 | 244,23 |
| 6351 | Migrantensozialdienst (aus Landes-, Kommunalen- oder Eigenmitteln finanziert) | 65 | | | | | 0,00 |
| 6352 | Beratungsstellen für Flüchtlinge (Asylsuchende und Geduldete) | 287 | | 356 | 605 | 962 | 624,28 |
| 6353 | Psychosoziale Zentren für Flüchtlinge | 35 | | 105 | 210 | 315 | 227,50 |
| 6355 | Rückkehr- und Perspektivenberatung für nichtbleibeberechtigte Ausländer | 12 | | 3 | 9 | 12 | 6,00 |
| 6356 | Asylverfahrensberatungen bei Erstaufnahmeeinrichtungen der Länder | 32 | | 21 | 96 | 117 | 53,33 |
| 6357 | Flüchtlingssozialarbeit (Beratung und Projekte in den Kommunen) | 157 | | 174 | 151 | 326 | 244,22 |
| 6550 | Initiativ- und Kontaktgruppen für Migrantinnen und Migranten | 76 | | 6 | 31 | 37 | 18,00 |
| Summe Migrations- und Flüchtlingshilfe | | 1.312 | 26.136 | 1.950 | 2.025 | 5.811 | 2.935,10 |

Anzahl der Angebote in der Migrations- und Flüchtlingshilfe

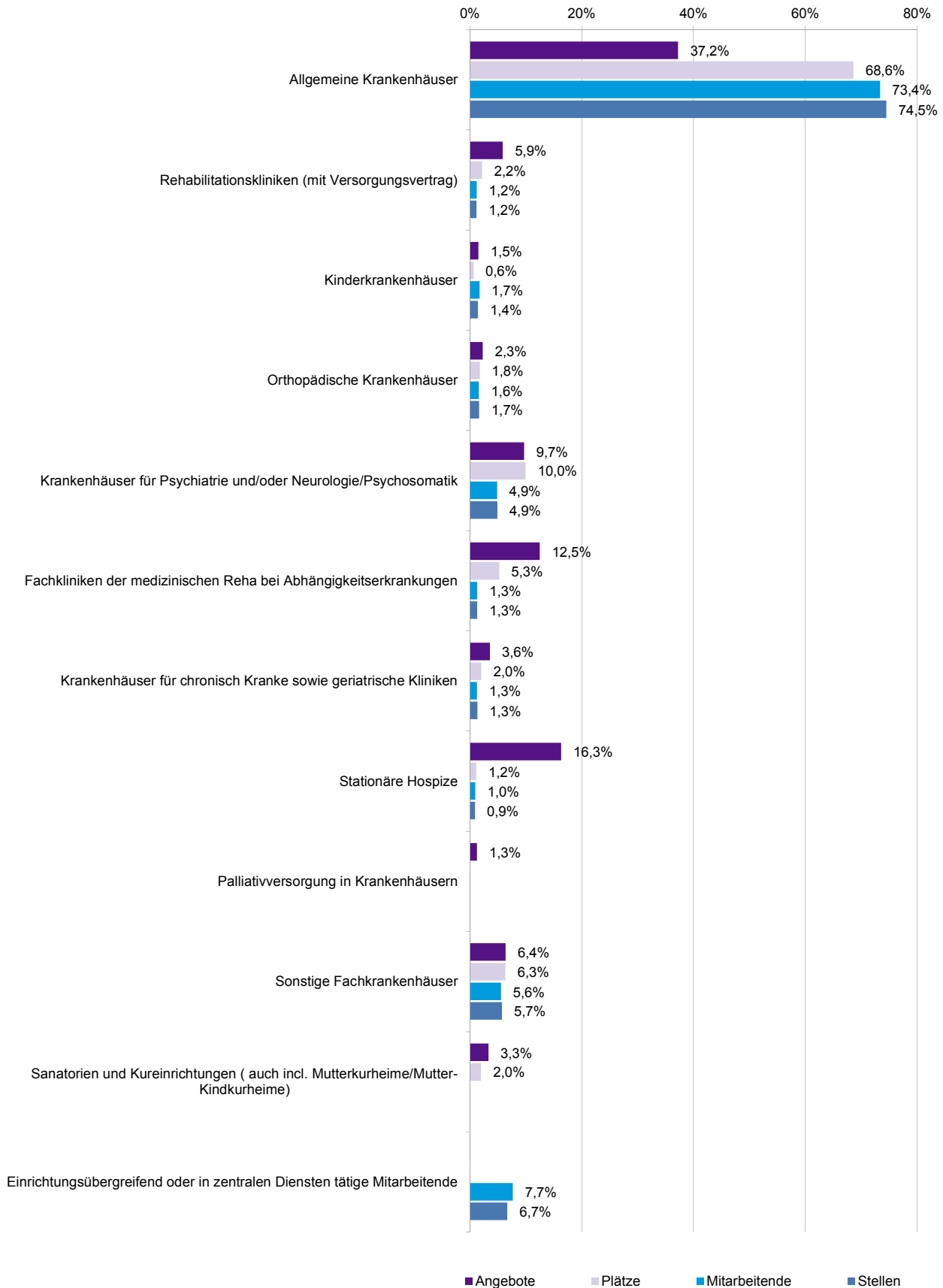


1. Krankenhilfe

1.1 Stationäre Einrichtungen der Krankenhilfe

| | Angebote | Plätze | Hauptamtlich Mitarbeitende | | Gesamt | Stellen |
|---|------------|---------------|----------------------------|---------------|----------------|------------------|
| | | | Vollzeit | Teilzeit | | |
| 1100 Allgemeine Krankenhäuser | 146 | 32.578 | 43.803 | 35.032 | 78.835 | 62.193,86 |
| 1130 Rehabilitationskliniken (mit Versorgungsvertrag) | 23 | 1.027 | 407 | 913 | 1.320 | 976,66 |
| 1150 Kinderkrankenhäuser | 6 | 303 | 755 | 1.089 | 1.844 | 1.193,34 |
| 1151 Orthopädische Krankenhäuser | 9 | 835 | 965 | 770 | 1.735 | 1.380,00 |
| 1154 Krankenhäuser für Psychiatrie und/oder Neurologie/Psychosomatik | 38 | 4.732 | 2.464 | 2.763 | 5.227 | 4.092,00 |
| 1157 Fachkliniken der medizinischen Reha bei Abhängigkeitserkrankungen | 49 | 2.494 | 624 | 789 | 1.413 | 1.090,72 |
| 1158 Krankenhäuser für chronisch Kranke sowie geriatrische Kliniken | 14 | 968 | 659 | 694 | 1.353 | 1.117,20 |
| 1161 Stationäre Hospize | 64 | 547 | 282 | 761 | 1.043 | 747,60 |
| 1162 Palliativversorgung in Krankenhäusern | 5 | 36 | 8 | 5 | 13 | 11,00 |
| 1180 Sonstige Fachkrankenhäuser | 25 | 3.015 | 3.107 | 2.856 | 5.963 | 4.773,00 |
| 1190 Sanatorien und Kureinrichtungen (auch incl. Mutterkurheime/Mutter-Kindkurheime) | 13 | 952 | 104 | 332 | 436 | 320,73 |
| Einrichtungsübergreifend oder in zentralen Diensten tätige Mitarbeitende | | | 5.166 | 3.073 | 8.239 | 5.592,49 |
| insgesamt Stationäre Angebote der Krankenhilfe und Hospize | 392 | 47.487 | 58.344 | 49.077 | 107.421 | 83.488,60 |

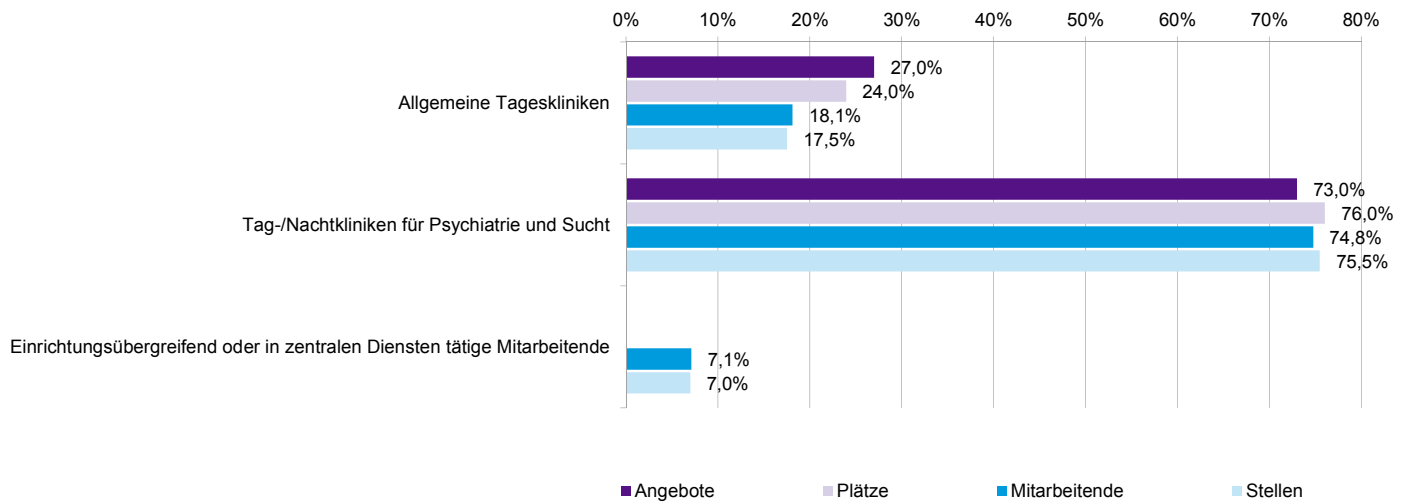
Stationäre Angebote der Krankenhilfe



1.2 Tages- und teilstationäre Einrichtungen der Krankenhilfe

| | Angebote | Plätze | Hauptamtlich Mitarbeitende | | Gesamt | Stellen |
|--|------------|--------------|----------------------------|------------|------------|---------------|
| | | | Vollzeit | Teilzeit | | |
| 1200 Allgemeine Tageskliniken | 27 | 350 | 53 | 87 | 140 | 96,52 |
| 1201 Tag-/Nachtkliniken für Psychiatrie und Sucht | 73 | 1.111 | 187 | 391 | 578 | 415,96 |
| Einrichtungsübergreifend oder in zentralen Diensten tätige Mitarbeitende | | | 27 | 28 | 55 | 38,54 |
| insgesamt Tages- und teilstationäre Angebote der Krankenhilfe | 100 | 1.461 | 267 | 506 | 773 | 551,02 |

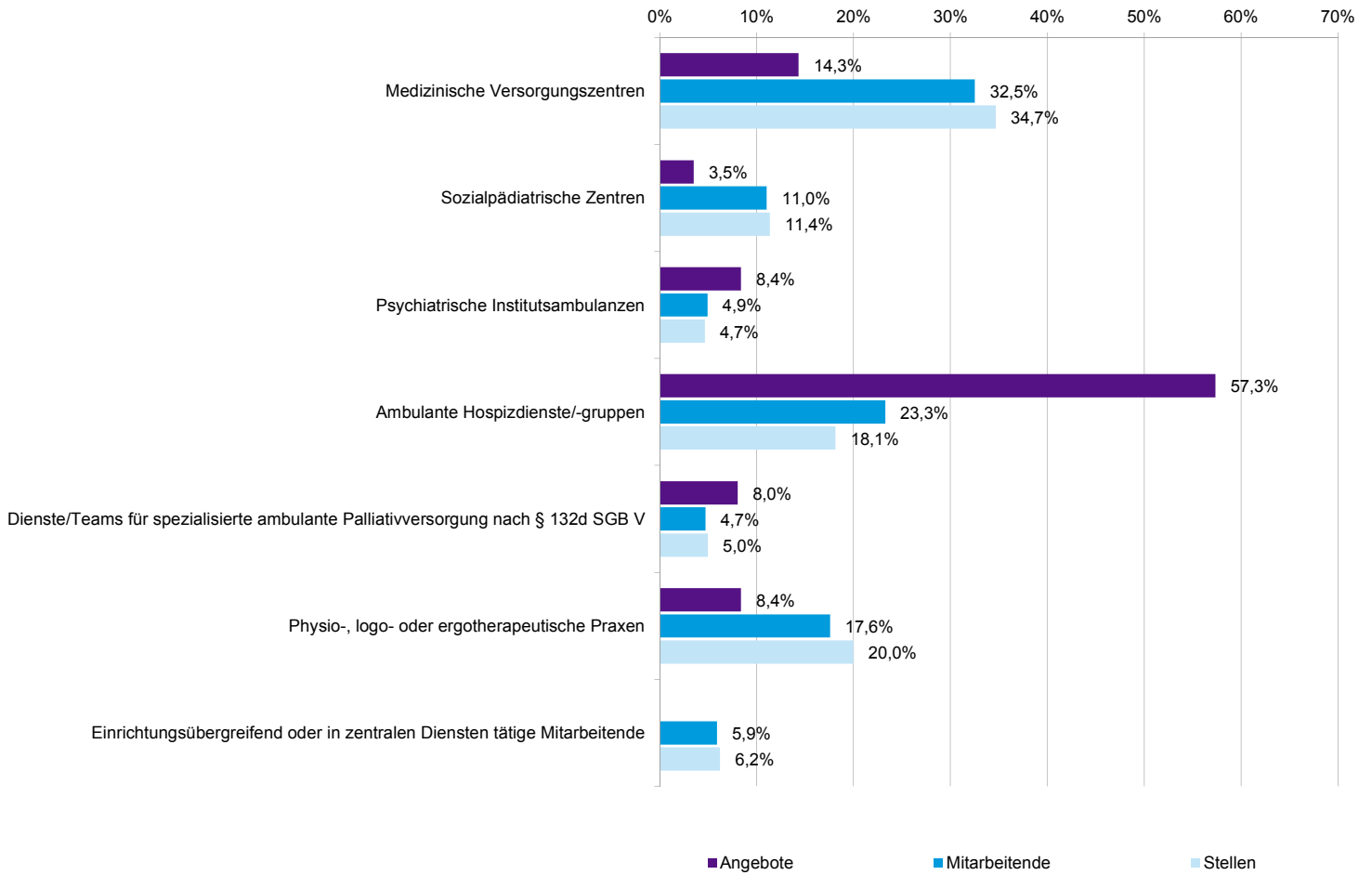
Teilstationäre Angebote der Krankenhilfe



1.3 Ambulante Dienste in der Krankenhilfe

| | | Angebote | Plätze | Hauptamtlich Mitarbeitende | | | Stellen |
|--|--|------------|--------|----------------------------|------------|--------------|---------------|
| | | | | Vollzeit | Teilzeit | Gesamt | |
| 1310 | Medizinische Versorgungszentren | 41 | | 146 | 322 | 468 | 331,88 |
| 1350 | Sozialpädiatrische Zentren | 10 | | 40 | 119 | 159 | 108,76 |
| 1354 | Psychiatrische Institutsambulanzen | 24 | | 26 | 45 | 71 | 44,62 |
| 1361 | Ambulante Hospizdienste/-gruppen | 164 | | 89 | 246 | 335 | 173,64 |
| 1362 | Dienste/Teams für spezialisierte ambulante Palliativversorgung nach § 132d SGB V | 23 | | 37 | 31 | 68 | 47,48 |
| 1390 | Physio-, logo- oder ergotherapeutische Praxen | 24 | | 92 | 161 | 253 | 191,28 |
| | Einrichtungsübergreifend oder in zentralen Diensten tätige Mitarbeitende | | | 33 | 52 | 85 | 59,59 |
| insgesamt Ambulante Dienste in der Krankenhilfe und Palliative Care | | 286 | | 463 | 976 | 1.439 | 957,25 |

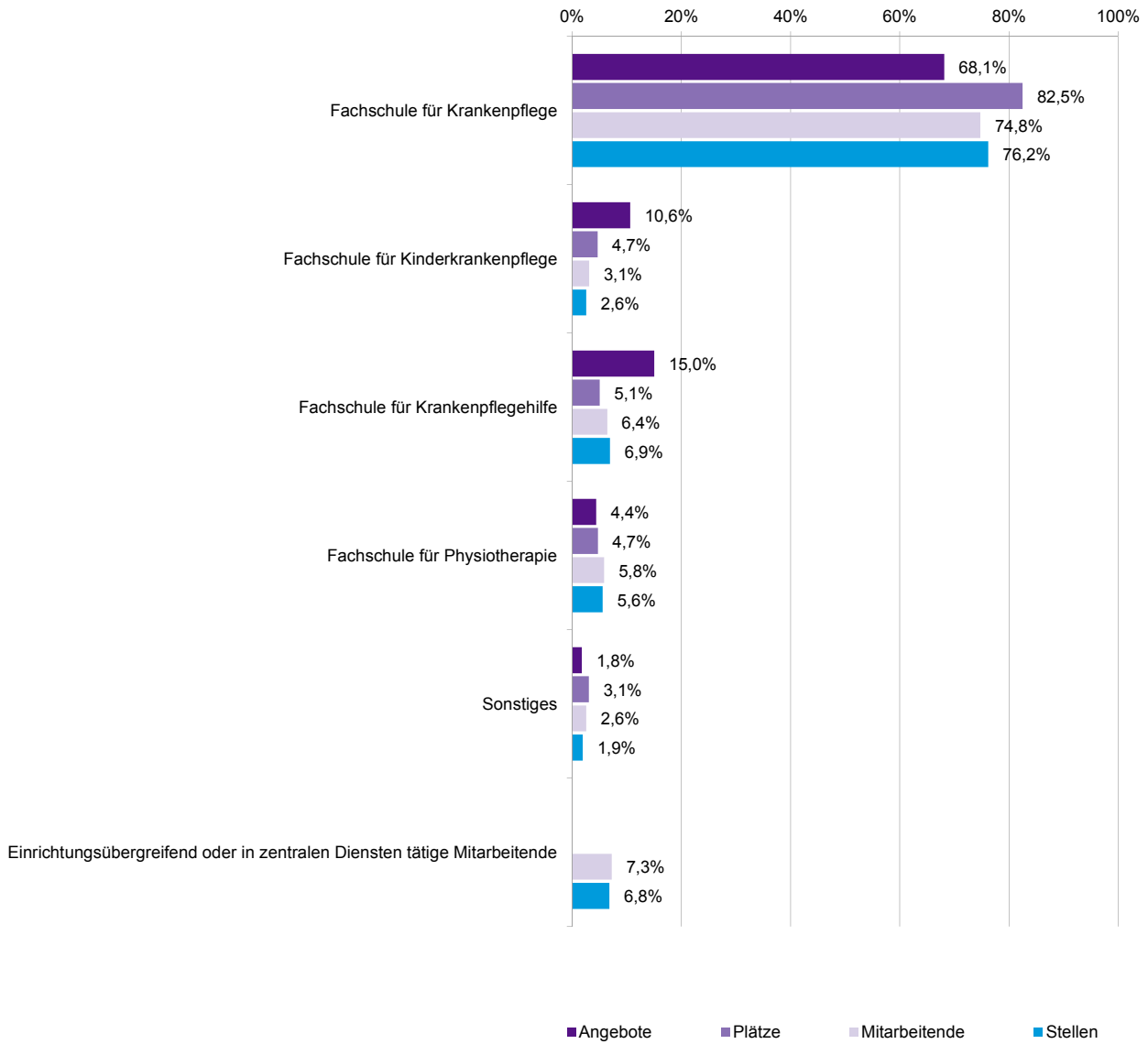
Ambulante Angebote der Krankenhilfe



1.4 Fachschulen in der Krankenhilfe

| | | Hauptamtlich Mitarbeitende | | | | | |
|---|---|-----------------------------------|---------------|-----------------|-----------------|---------------|----------------|
| | | Angebote | Plätze | Vollzeit | Teilzeit | Gesamt | Stellen |
| 1400 | Fachschule für Krankenpflege | 77 | 6.536 | 282 | 242 | 524 | 396,19 |
| 1401 | Fachschule für Kinderkrankenpflege | 12 | 370 | 9 | 13 | 22 | 13,34 |
| 1410 | Fachschule für Krankenpflegehilfe | 17 | 402 | 31 | 14 | 45 | 36,00 |
| 1430 | Fachschule für Physiotherapie | 5 | 375 | 21 | 20 | 41 | 29,00 |
| | Sonstiges | 2 | 243 | 5 | 13 | 18 | 10,00 |
| | Einrichtungübergreifend oder in zentralen Diensten tätige Mitarbeitende | | | 33 | 18 | 51 | 35,54 |
| insgesamt Fachschulen für Gesundheits- und Krankenpflege | | 113 | 7.926 | 381 | 320 | 701 | 520,07 |

Fachschulen in der Krankenhilfe



1.5 Selbsthilfegruppen und Organisationen Freiwilligen Engagements

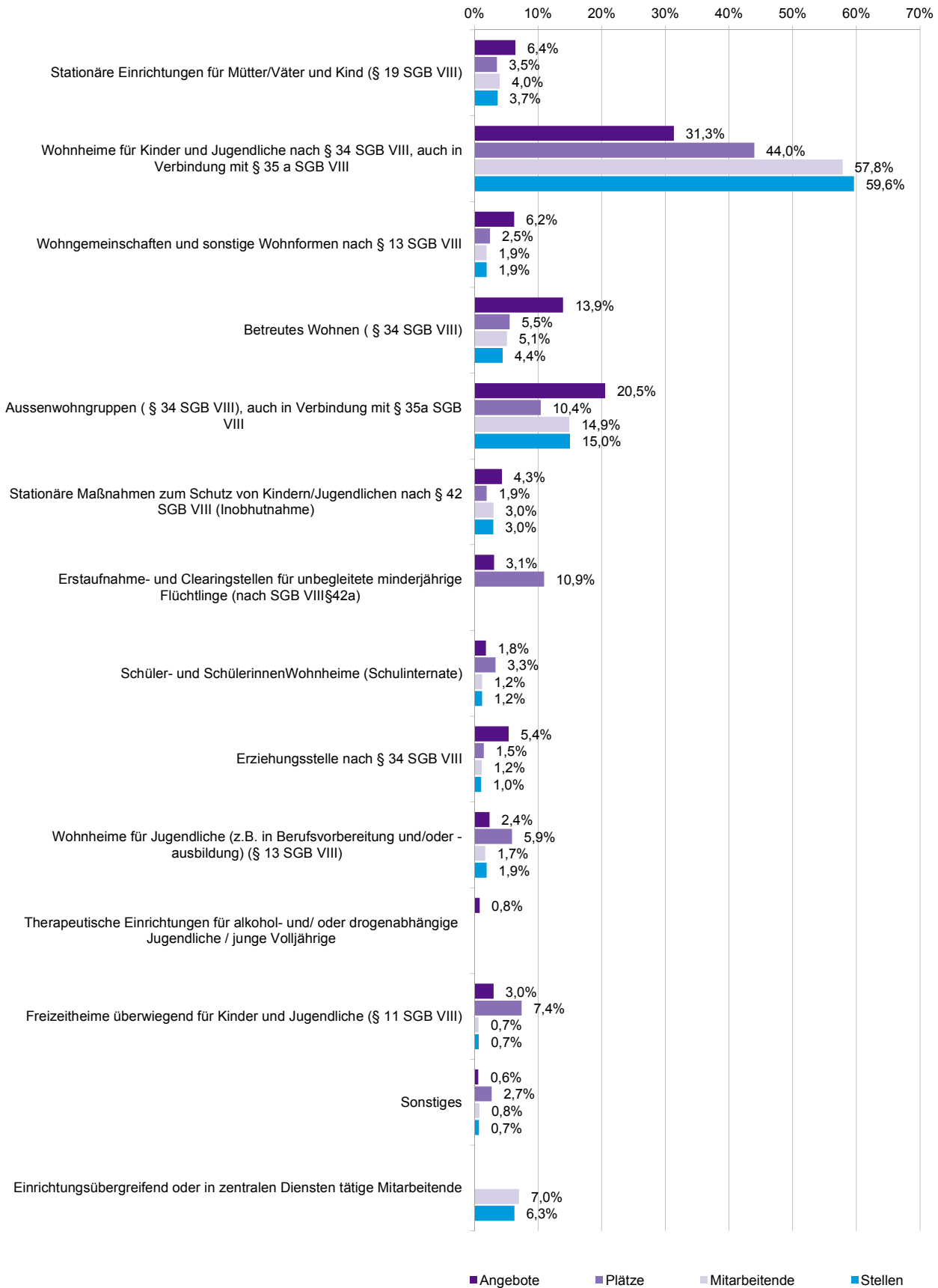
| | | Hauptamtlich Mitarbeitende | | | | | |
|---|---|----------------------------|---------------|---------------|---------------|----------------|------------------|
| | | Angebote | Plätze | Vollzeit | Teilzeit | Gesamt | Stellen |
| 1500 | Ev. Krankenhaushilfe - ev. und oek. Krankenhaus- u. Altenheimhilfe und Patientenclubs | 489 | | | 2 | 2 | 1,50 |
| insgesamt Selbsthilfegruppen und Organisationen Freiwilligen Engagements | | 489 | | | 2 | 2 | 1,50 |
| Gesamtsumme | Krankenhilfe | 1.380 | 56.874 | 59.455 | 50.881 | 110.336 | 85.518,44 |

2. Kinder- und Jugendhilfe (ohne Behindertenhilfe)

2.1 Heime und andere stationäre Einrichtungen der Kinder- und Jugendhilfe

| | Angebote | Plätze | Hauptamtlich Mitarbeitende | | | Stellen |
|--|--------------|---------------|----------------------------|--------------|---------------|------------------|
| | | | Vollzeit | Teilzeit | Gesamt | |
| 2100 Stationäre Einrichtungen für Mütter/Väter und Kind (§ 19 SGB VIII) | 92 | 975 | 312 | 491 | 803 | 583,68 |
| 2102 Wohnheime für Kinder und Jugendliche nach § 34 SGB VIII, auch in Verbindung mit § 35 a SGB VIII | 447 | 12.093 | 6.557 | 5.025 | 11.582 | 9.519,86 |
| 2122 Wohngemeinschaften und sonstige Wohnformen nach § 13 SGB VIII | 89 | 677 | 192 | 196 | 388 | 305,02 |
| 2123 Betreutes Wohnen (§ 34 SGB VIII) | 199 | 1.526 | 438 | 587 | 1.025 | 708,80 |
| 2124 Aussenwohngruppen (§ 34 SGB VIII), auch in Verbindung mit § 35a SGB VIII | 293 | 2.867 | 1.683 | 1.304 | 2.987 | 2.399,94 |
| 2125 Stationäre Maßnahmen zum Schutz von Kindern/Jugendlichen nach § 42 SGB VIII (Inobhutnahme) | 62 | 535 | 336 | 270 | 606 | 477,54 |
| 2127 Erstaufnahme- und Clearingstellen für unbegleitete minderjährige Flüchtlinge (nach SGB VIII§42a) | 44 | 3.010 | 16 | 23 | 39 | 35,00 |
| 2130 Schüler- und SchülerinnenWohnheime (Schulinternate) | 26 | 916 | 111 | 129 | 240 | 191,31 |
| 2132 Erziehungsstelle nach § 34 SGB VIII | 77 | 409 | 126 | 107 | 233 | 167,40 |
| 2133 Wohnheime für Jugendliche (z.B. in Berufsvorbereitung und/oder -ausbildung) (§ 13 SGB VIII) | 34 | 1.623 | 229 | 113 | 342 | 305,04 |
| 2140 Therapeutische Einrichtungen für alkohol- und/ oder drogenabhängige Jugendliche / junge Volljährige | 12 | 85 | 49 | 28 | 77 | 44,00 |
| 2150 Freizeitheime überwiegend für Kinder und Jugendliche (§ 11 SGB VIII) | 43 | 2.043 | 62 | 71 | 133 | 112,00 |
| Sonstiges | 9 | 749 | 67 | 94 | 161 | 114,00 |
| Einrichtungsübergreifend oder in zentralen Diensten tätige Mitarbeitende | | | 873 | 533 | 1.406 | 1.004,79 |
| Insgesamt Wohnheime und andere stationäre Angebote der Kinder- und Jugendhilfe | 1.427 | 27.508 | 11.051 | 8.971 | 20.022 | 15.968,38 |

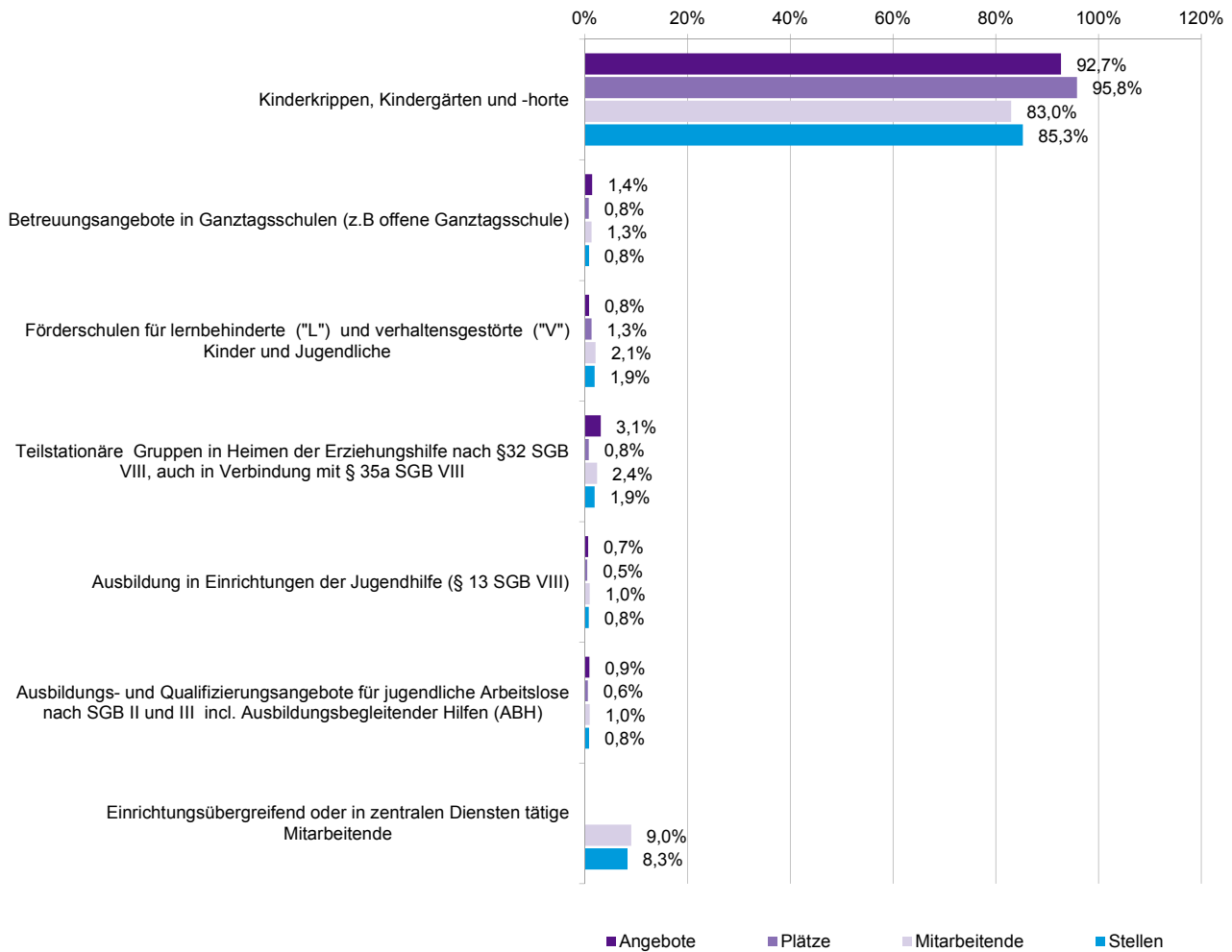
Stationäre Einrichtungen der Jugendhilfe



2.2 Tageseinrichtungen der Jugendhilfe und Jugendberufshilfe

| | | Hauptamtlich Mitarbeitende | | | | Gesamt | Stellen |
|---|---|----------------------------|----------------|---------------|---------------|----------------|------------------|
| | | Angebote | Plätze | Vollzeit | Teilzeit | | |
| 2200 | Kinderkrippen, Kindergärten und -horte | 8.697 | 567.518 | 32.924 | 50.114 | 83.038 | 79.196,33 |
| 2220 | Betreuungsangebote in Ganztagschulen (z.B offene Ganztagschule) | 136 | 4.571 | 117 | 1.205 | 1.322 | 761,70 |
| 2241 | Förderschulen für lernbehinderte ("L") und verhaltensgestörte ("V") Kinder und Jugendliche | 77 | 7.747 | 1.270 | 837 | 2.107 | 1.760,20 |
| 2250 | Teilstationäre Gruppen in Heimen der Erziehungshilfe nach §32 SGB VIII, auch in Verbindung mit § 35a SGB VIII | 291 | 4.680 | 976 | 1.408 | 2.384 | 1.759,80 |
| 2270 | Jugendbildungsstätten, Einrichtungen der örtlichen Erholungshilfe (Stadtranderholung/Waldheime) | 27 | 1.531 | 60 | 65 | 125 | 87,32 |
| 2280 | Ausbildung in Einrichtungen der Jugendhilfe (§ 13 SGB VIII) | 62 | 2.966 | 567 | 419 | 986 | 748,91 |
| 2285 | Ausbildungs- und Qualifizierungsangebote für jugendliche Arbeitslose nach SGB II und III incl. Ausbildungsbegleitender Hilfen (ABH) | 87 | 3.419 | 555 | 428 | 983 | 786,38 |
| | Sonstiges | 5 | 79 | 29 | 29 | 58 | 54,00 |
| | Einrichtungübergreifend oder in zentralen Diensten tätige Mitarbeitende | | | 3.713 | 5.324 | 9.037 | 7.722,65 |
| insgesamt Angebote in Tageseinrichtungen der Jugendhilfe und Jugendberufshilfe | | 9.382 | 592.511 | 40.211 | 59.829 | 100.040 | 92.877,29 |

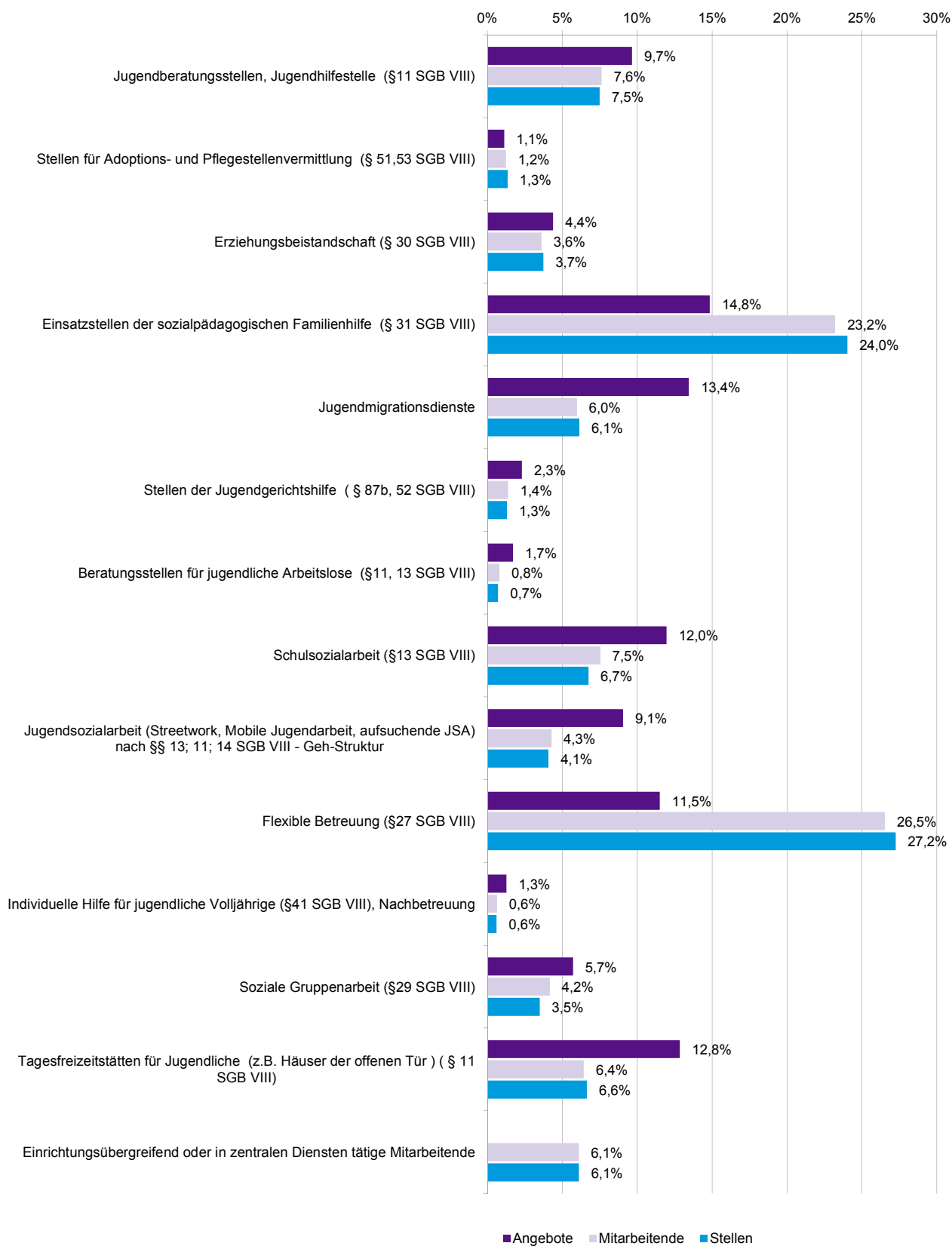
Teilstationäre Angebote der Jugendhilfe



2.3 Beratungsstellen sowie ambulante Dienste

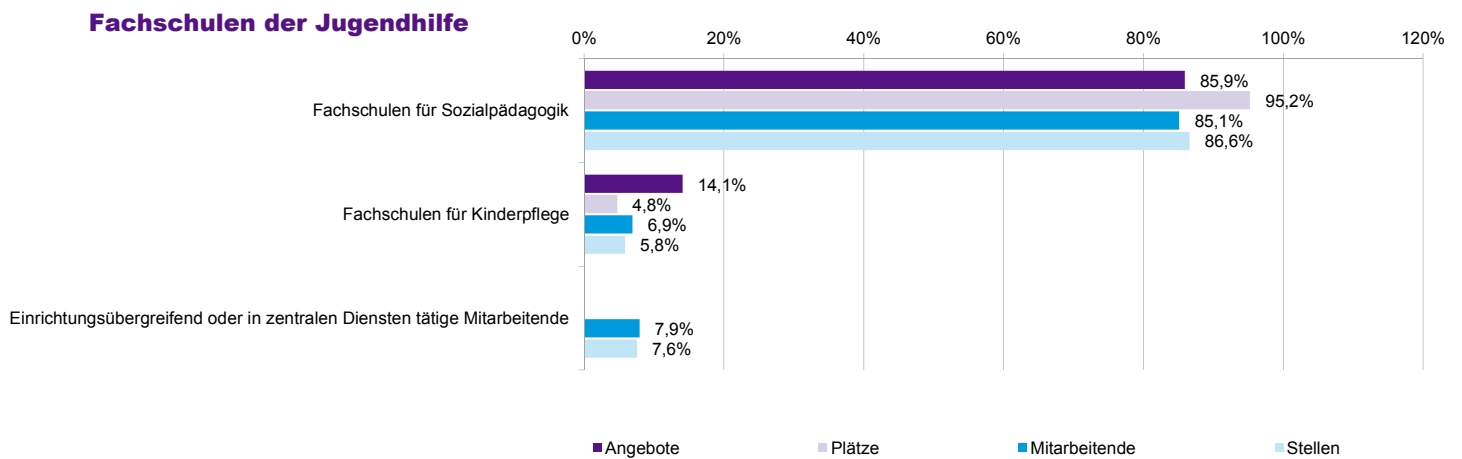
| | | Angebote | Plätze | Hauptamtlich Mitarbeitende | | | Stellen |
|---|--|--------------|--------|----------------------------|--------------|--------------|-----------------|
| | | | | Vollzeit | Teilzeit | Gesamt | |
| 2300 | Jugendberatungsstellen, Jugendhilfestelle (§11 SGB VIII) | 130 | | 174 | 382 | 556 | 359,82 |
| 2301 | Stellen für Adoptions- und Pflegestellenvermittlung (§ 51,53 SGB VIII) | 15 | | 33 | 57 | 90 | 64,54 |
| 2302 | Erziehungsbeistandschaft (§ 30 SGB VIII) | 59 | | 99 | 164 | 263 | 179,26 |
| 2303 | Einsatzstellen der sozialpädagogischen Familienhilfe (§ 31 SGB VIII) | 200 | | 467 | 1.227 | 1.694 | 1.153,49 |
| 2310 | Jugendmigrationsdienste | 181 | | 199 | 237 | 436 | 294,54 |
| 2315 | Stellen der Jugendgerichtshilfe (§ 87b, 52 SGB VIII) | 31 | | 36 | 65 | 101 | 62,00 |
| 2320 | Beratungsstellen für jugendliche Arbeitslose (§11, 13 SGB VIII) | 23 | | 19 | 39 | 58 | 34,00 |
| 2321 | Schulsozialarbeit (§13 SGB VIII) | 161 | | 159 | 391 | 550 | 323,90 |
| 2322 | Jugendsozialarbeit (Streetwork, Mobile Jugendarbeit, aufsuchende JSA) nach §§ 13; 11; 14 SGB VIII - Geh-Struktur | 122 | | 98 | 214 | 312 | 195,80 |
| 2324 | Flexible Betreuung (§27 SGB VIII) | 155 | | 622 | 1.314 | 1.936 | 1.308,39 |
| 2325 | Individuelle Hilfe für jugendliche Volljährige (§41 SGB VIII), Nachbetreuung | 17 | | 23 | 23 | 46 | 29,27 |
| 2326 | Soziale Gruppenarbeit (§29 SGB VIII) | 77 | | 63 | 241 | 304 | 167,55 |
| 2340 | Tagesfreizeitstätten für Jugendliche (z.B. Häuser der offenen Tür) (§ 11 SGB VIII) | 173 | | 184 | 285 | 469 | 318,68 |
| | Sonstiges | 3 | | 12 | 25 | 37 | 17,00 |
| | Einrichtungsübergreifend oder in zentralen Diensten tätige Mitarbeitende | | | 175 | 270 | 445 | 293,33 |
| insgesamt Beratungsstellen sowie ambulante Dienste | | 1.347 | | 2.363 | 4.934 | 7.297 | 4.801,57 |

Beratungsstellen und ambulante Dienste der Jugendhilfe



2.4 Fachschulen der Jugendhilfe

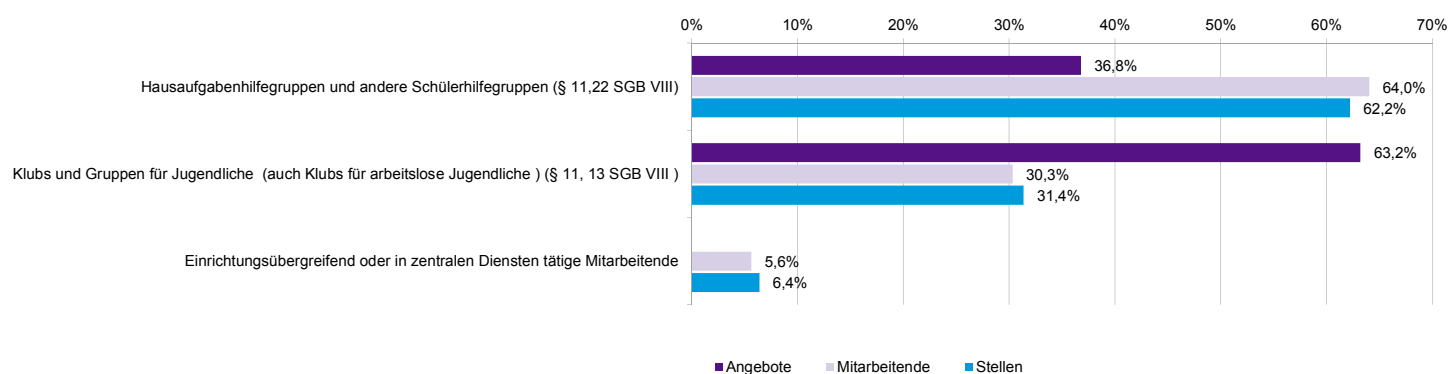
| | | Hauptamtlich Mitarbeitende | | | | Gesamt | Stellen |
|--|---|----------------------------|--------------|------------|------------|------------|---------------|
| | | Angebote | Plätze | Vollzeit | Teilzeit | | |
| 2400 | Fachschulen für Sozialpädagogik | 61 | 9.074 | 277 | 570 | 847 | 579,06 |
| 2410 | Fachschulen für Kinderpflege | 10 | 453 | 22 | 47 | 69 | 39,00 |
| | Einrichtungübergreifend oder in zentralen Diensten tätige Mitarbeitende | | | 32 | 47 | 79 | 50,64 |
| insgesamt Fachschulen der Jugendhilfe | | 71 | 9.527 | 331 | 664 | 995 | 668,70 |



2.5 Selbsthilfegruppen und Organisationen Freiwilligen Engagements

| | | Hauptamtlich Mitarbeitende | | | | Gesamt | Stellen |
|---|--|----------------------------|----------------|---------------|---------------|----------------|-------------------|
| | | Angebote | Plätze | Vollzeit | Teilzeit | | |
| 2500 | Hausaufgabenhilfegruppen und andere Schülerhilfegruppen (§ 11,22 SGB VIII) | 39 | | 33 | 138 | 171 | 111,48 |
| 2501 | Klubs und Gruppen für Jugendliche (auch Klubs für arbeitslose Jugendliche) (§ 11, 13 SGB VIII) | 67 | | 10 | 71 | 81 | 56,20 |
| | Einrichtungübergreifend oder in zentralen Diensten tätige Mitarbeitende | | | 5 | 10 | 15 | 11,47 |
| insgesamt Selbsthilfegruppen und Organisationen Freiwilligen Engagements | | 106 | | 48 | 219 | 267 | 179,15 |
| Gesamtsumme | Kinder- und Jugendhilfe | 12.333 | 629.546 | 54.004 | 74.617 | 128.621 | 114.495,09 |

Selbsthilfegruppen und Organisationen Freiwilligen Engagements in der Jugendhilfe

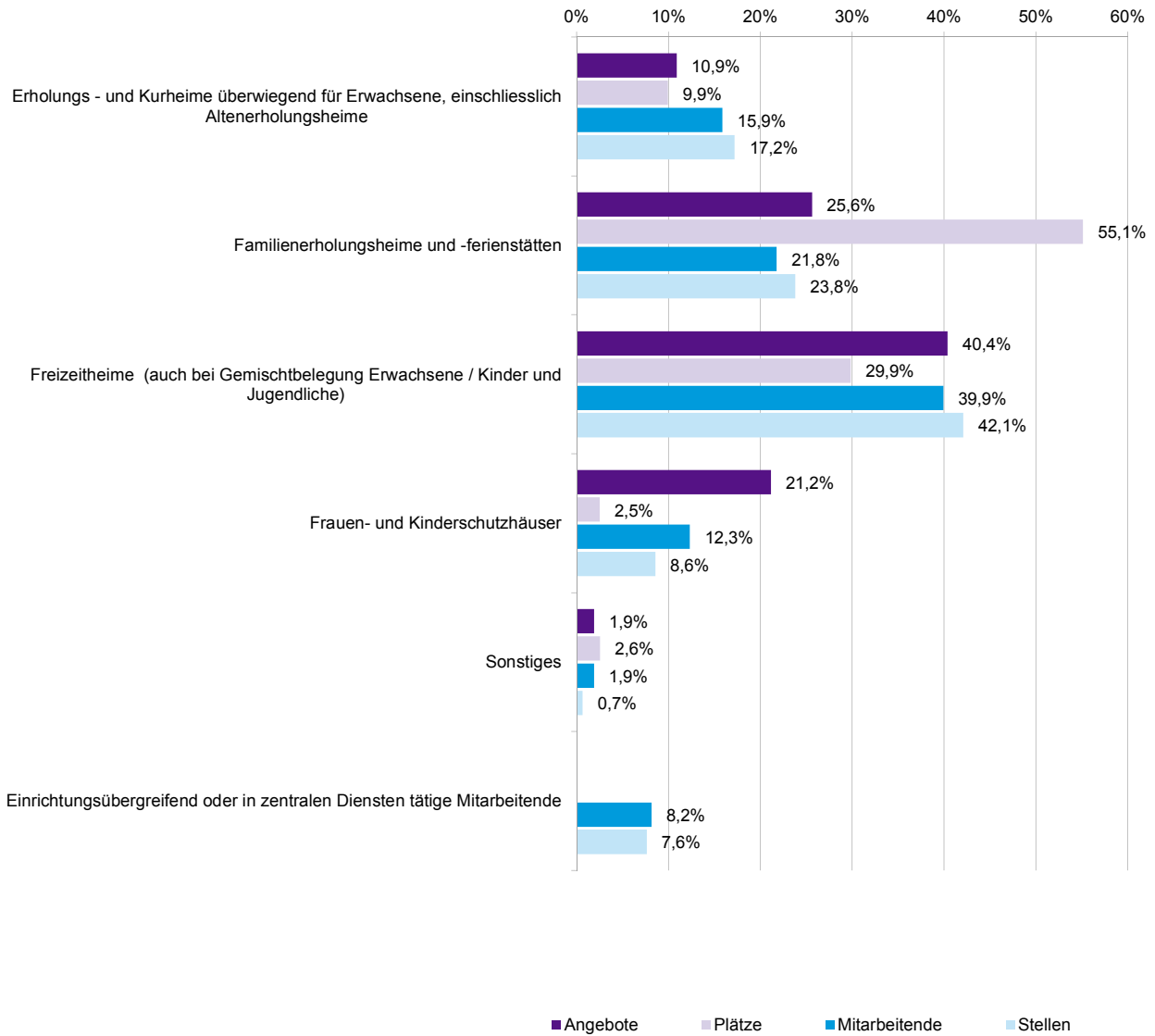


3. Familienhilfe

3.1 Heime und andere stationäre Einrichtungen der Familienhilfe

| | | Angebote | Plätze | Hauptamtlich Mitarbeitende | | | Stellen |
|---|---|------------|--------------|----------------------------|------------|--------------|---------------|
| | | | | Vollzeit | Teilzeit | Gesamt | |
| 3110 | Erholungs - und Kurheime überwiegend für Erwachsene, einschliesslich Altenerholungsheime | 17 | 878 | 83 | 92 | 175 | 156,00 |
| 3120 | Familienerholungsheime und -ferienstätten | 40 | 4.868 | 131 | 109 | 240 | 216,00 |
| 3130 | Freizeitheime (auch bei Gemischtbelegung Erwachsene / Kinder und Jugendliche) | 63 | 2.636 | 195 | 245 | 440 | 381,87 |
| 3140 | Frauen- und Kinderschutzhäuser | 33 | 222 | 22 | 114 | 136 | 77,88 |
| | Sonstiges | 3 | 226 | 8 | 13 | 21 | 6,00 |
| | Einrichtungsübergreifend oder in zentralen Diensten tätige Mitarbeitende | | | 43 | 47 | 90 | 69,24 |
| insgesamt Wohnheime und andere stationäre Angebote der Familienhilfe | | 156 | 8.830 | 482 | 620 | 1.102 | 906,99 |

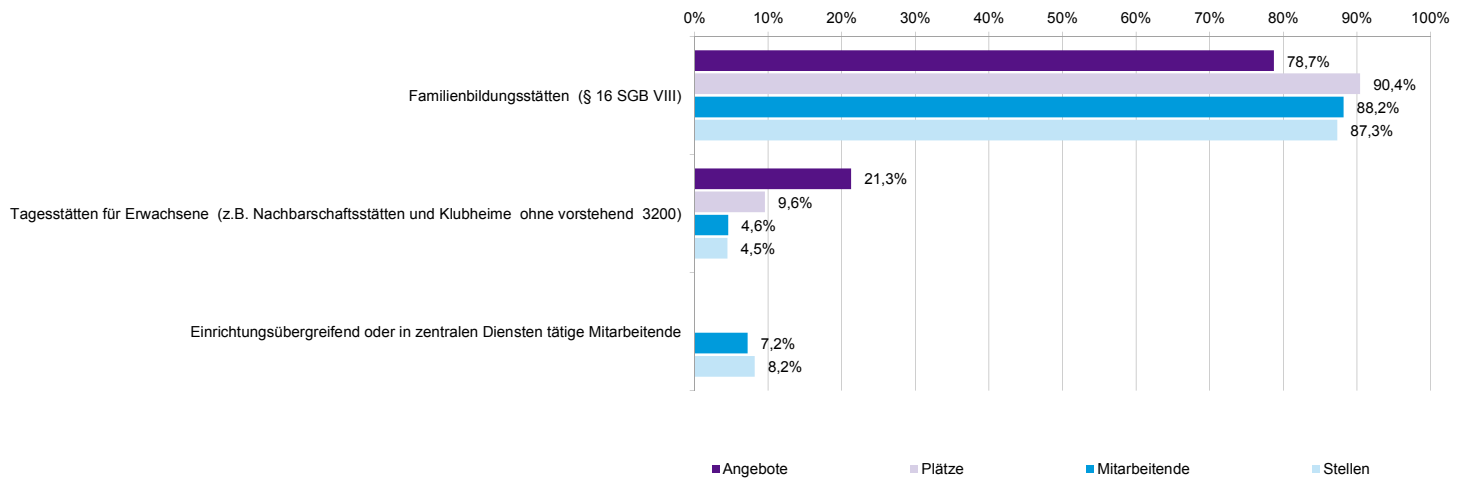
Heime und andere stationäre Einrichtungen der Familienhilfe



3.2 Tageseinrichtungen der Familienhilfe

| | | Hauptamtlich Mitarbeitende | | | | Gesamt | Stellen |
|---|---|----------------------------|--------------|-----------|------------|------------|---------------|
| | | Angebote | Plätze | Vollzeit | Teilzeit | | |
| 3200 | Familienbildungsstätten (§ 16 SGB VIII) | 74 | 1.339 | 63 | 571 | 634 | 299,86 |
| 3204 | Tagesstätten für Erwachsene (z.B. Nachbarschaftsstätten und Klubheime ohne vorstehend 3200) | 20 | 142 | 4 | 29 | 33 | 15,40 |
| | Einrichtungübergreifend oder in zentralen Diensten tätige Mitarbeitende | | | 9 | 43 | 52 | 28,11 |
| insgesamt Angebote in Tageseinrichtungen der Familienhilfe | | 94 | 1.481 | 76 | 643 | 719 | 343,37 |

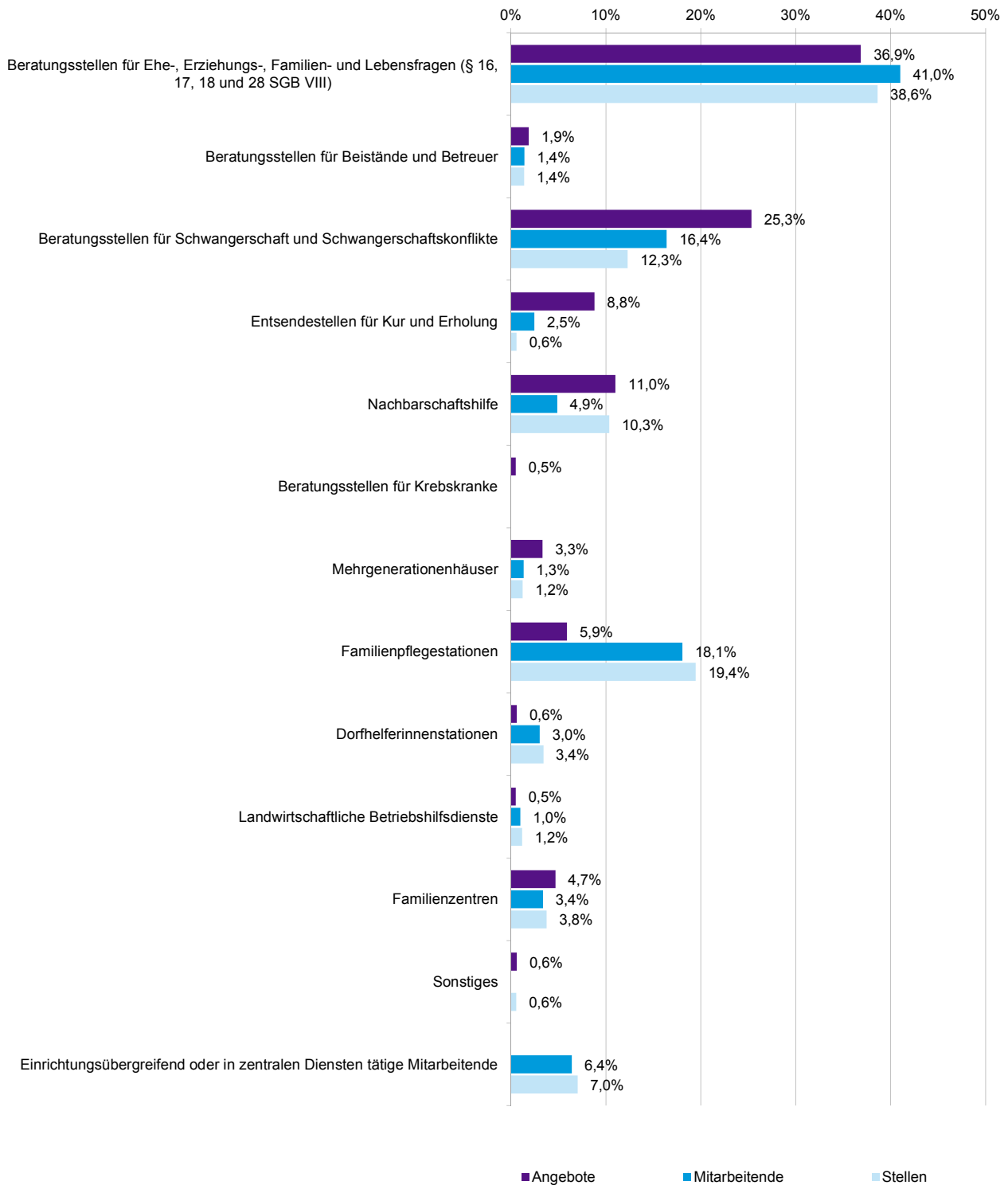
Teilstationäre Angebote der Familienhilfe



3.3 Beratungsstellen sowie ambulante Dienste

| | | Angebote | Plätze | Hauptamtlich Mitarbeitende | | Gesamt | Stellen |
|---|---|--------------|--------|----------------------------|--------------|--------------|-----------------|
| | | | | Vollzeit | Teilzeit | | |
| 3300 | Beratungsstellen für Ehe-, Erziehungs-, Familien- und Lebensfragen (§ 16, 17, 18 und 28 SGB VIII) | 432 | | 343 | 1.367 | 1.710 | 972,41 |
| 3301 | Beratungsstellen für Beistände und Betreuer | 22 | | 15 | 44 | 59 | 35,20 |
| 3302 | Beratungsstellen für Schwangerschaft und Schwangerschaftskonflikte | 297 | | 65 | 619 | 684 | 309,60 |
| 3305 | Entsendestellen für Kur und Erholung | 103 | | 6 | 97 | 103 | 14,96 |
| 3310 | Nachbarschaftshilfe | 129 | | 25 | 178 | 203 | 260,42 |
| 3312 | Beratungsstellen für Krebskranke | 6 | | 3 | 6 | 9 | 4,00 |
| 3320 | Mehrgenerationenhäuser | 39 | | 16 | 40 | 56 | 31,00 |
| 3340 | Familienpflegestationen | 69 | | 55 | 698 | 753 | 489,72 |
| 3350 | Dorfhelferinnenstationen | 7 | | 41 | 85 | 126 | 86,00 |
| 3351 | Landwirtschaftliche Betriebshilfsdienste | 6 | | 13 | 28 | 41 | 29,33 |
| 3370 | Familienzentren | 55 | | 49 | 92 | 141 | 94,65 |
| | Sonstiges | 7 | | 8 | 10 | 18 | 14,00 |
| | Einrichtungsübergreifend oder in zentralen Diensten tätige Mitarbeitende | | | 59 | 208 | 267 | 176,78 |
| insgesamt Beratungsstellen sowie ambulante Dienste | | 1.172 | | 698 | 3.472 | 4.170 | 2.518,07 |

Beratungsstellen und ambulante Dienste in der Familienhilfe



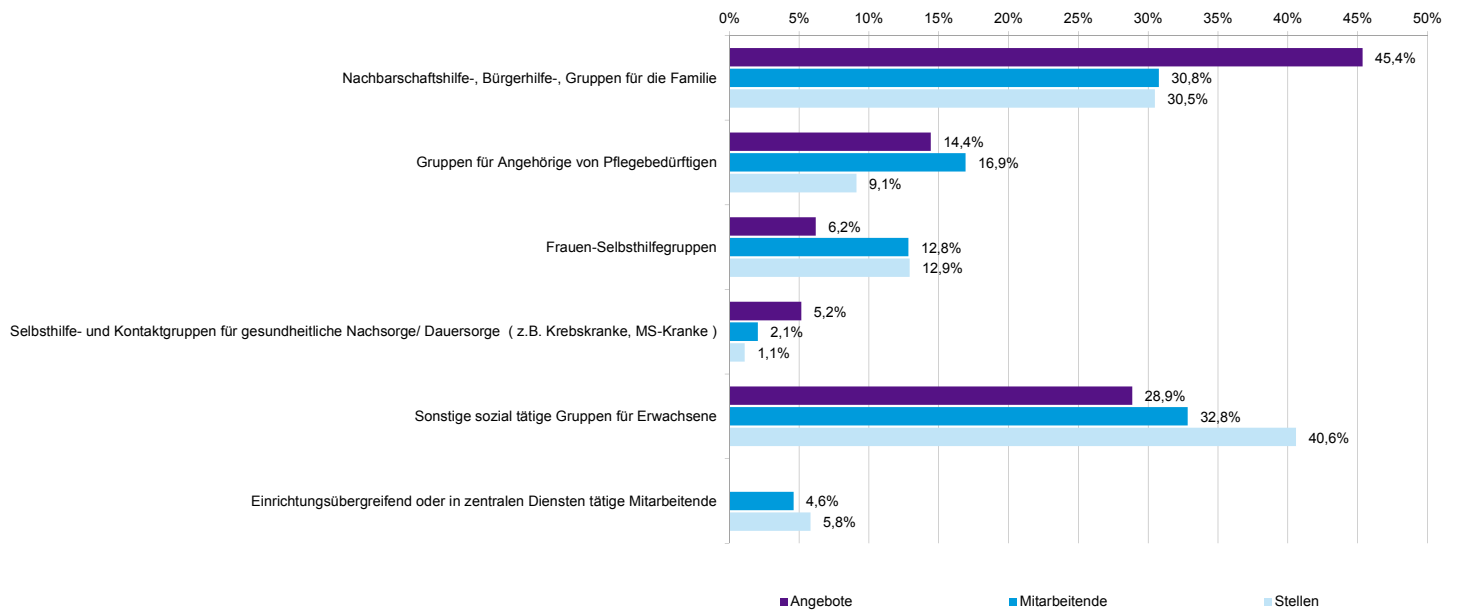
3.4 Fachschulen der Familienhilfe

| | | Hauptamtlich Mitarbeitende | | | | | Stellen |
|---|-------------------------------------|----------------------------|------------|----------|-----------|-----------|-------------|
| | | Angebote | Plätze | Vollzeit | Teilzeit | Gesamt | |
| 3400 | Haus- und Familienpflege/ Dorfhilfe | 7 | 114 | 1 | 11 | 12 | 8,00 |
| Einrichtungübergreifend oder in zentralen Diensten tätige Mitarbeitende | | | | | 1 | 1 | 0,82 |
| insgesamt Fachschulen der Familienhilfe | | 7 | 114 | 1 | 12 | 13 | 8,82 |

3.5 Selbsthilfegruppen und Organisationen Freiwilligen Engagements

| | | Hauptamtlich Mitarbeitende | | | | | Stellen |
|---|---|----------------------------|---------------|--------------|--------------|--------------|-----------------|
| | | Angebote | Plätze | Vollzeit | Teilzeit | Gesamt | |
| 3500 | Nachbarschaftshilfe-, Bürgerhilfe-, Gruppen für die Familie | 44 | | 3 | 57 | 60 | 36,84 |
| 3504 | Gruppen für Angehörige von Pflegebedürftigen | 14 | | 1 | 32 | 33 | 11,00 |
| 3506 | Frauen-Selbsthilfegruppen | 6 | | 6 | 19 | 25 | 15,60 |
| 3507 | Selbsthilfe- und Kontaktgruppen für gesundheitliche Nachsorge/ Dauersorge (z.B. Krebskranke, MS-Kranke) | 5 | | | 4 | 4 | 1,33 |
| 3509 | Sonstige sozial tätige Gruppen für Erwachsene | 28 | | 40 | 24 | 64 | 49,04 |
| Einrichtungübergreifend oder in zentralen Diensten tätige Mitarbeitende | | | | 3 | 6 | 9 | 7,04 |
| insgesamt Selbsthilfegruppen und Organisationen Freiwilligen Engagements | | 97 | | 53 | 142 | 195 | 120,85 |
| Gesamtsumme | Familienhilfe | 1.526 | 10.425 | 1.310 | 4.889 | 6.199 | 3.898,10 |

Selbsthilfegruppen und Organisationen Freiwilligen Engagements in der Familienhilfe

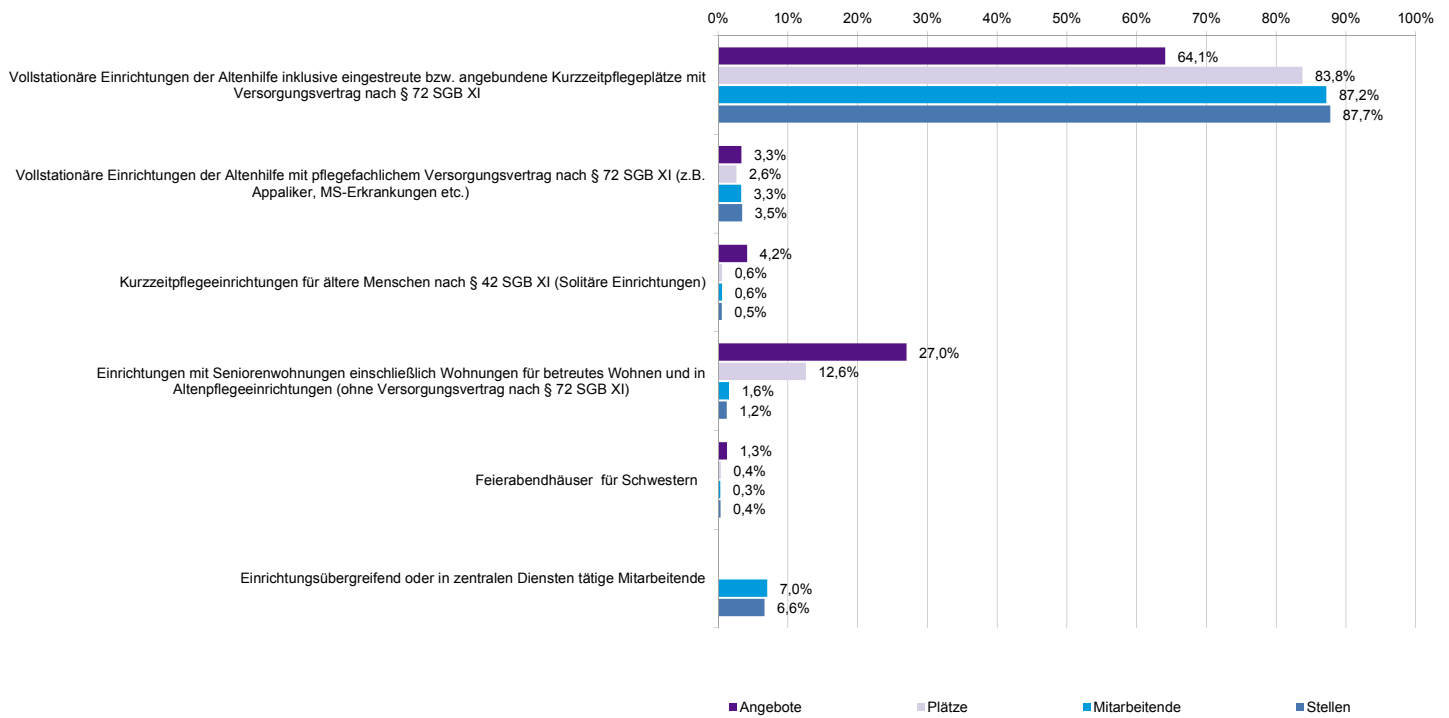


4. Altenhilfe

4.1 Wohnheime/vollstationäre Einrichtungen mit Versorgungsvertrag (§72 SGB XI) und sonstige Wohnformen

| | Angebote | Plätze | Hauptamtlich Mitarbeitende | | | Gesamt | Stellen |
|---|--------------|----------------|----------------------------|---------------|----------------|------------------|---------|
| | | | Vollzeit | Teilzeit | | | |
| 4100 Vollstationäre Einrichtungen der Altenhilfe inklusive eingestreute bzw. angebundene Kurzzeitpflegeplätze mit Versorgungsvertrag nach § 72 SGB XI | 1.766 | 140.561 | 27.141 | 69.806 | 96.947 | 71.870,95 | |
| 4110 Vollstationäre Einrichtungen der Altenhilfe mit pflegefachlichem Versorgungsvertrag nach § 72 SGB XI (z.B. Appaliker, MS-Erkrankungen etc.) | 92 | 4.411 | 1.036 | 2.634 | 3.670 | 2.833,41 | |
| 4120 Kurzzeitpflegeeinrichtungen für ältere Menschen nach § 42 SGB XI (Solitäre Einrichtungen) | 115 | 933 | 128 | 510 | 638 | 438,76 | |
| 4123 Einrichtungen mit Seniorenwohnungen einschließlich Wohnungen für betreutes Wohnen und in Altenpflegeeinrichtungen (ohne Versorgungsvertrag) | 744 | 21.112 | 432 | 1.319 | 1.751 | 1.023,05 | |
| 4140 Feierabendhäuser für Schwestern | 35 | 648 | 137 | 218 | 355 | 297,79 | |
| Sonstiges | 3 | 106 | | 1 | 1 | 1,00 | |
| Einrichtungsübergreifend oder in zentralen Diensten tätige Mitarbeitende | | | 2.860 | 4.977 | 7.837 | 5.446,29 | |
| insgesamt Wohnheime/ vollstationäre Angebote mit Versorgungsvertrag (§72 SGB XI) und sonstige Wohnformen | 2.755 | 167.771 | 31.734 | 79.465 | 111.199 | 81.911,25 | |

Stationäre Angebote der Altenhilfe



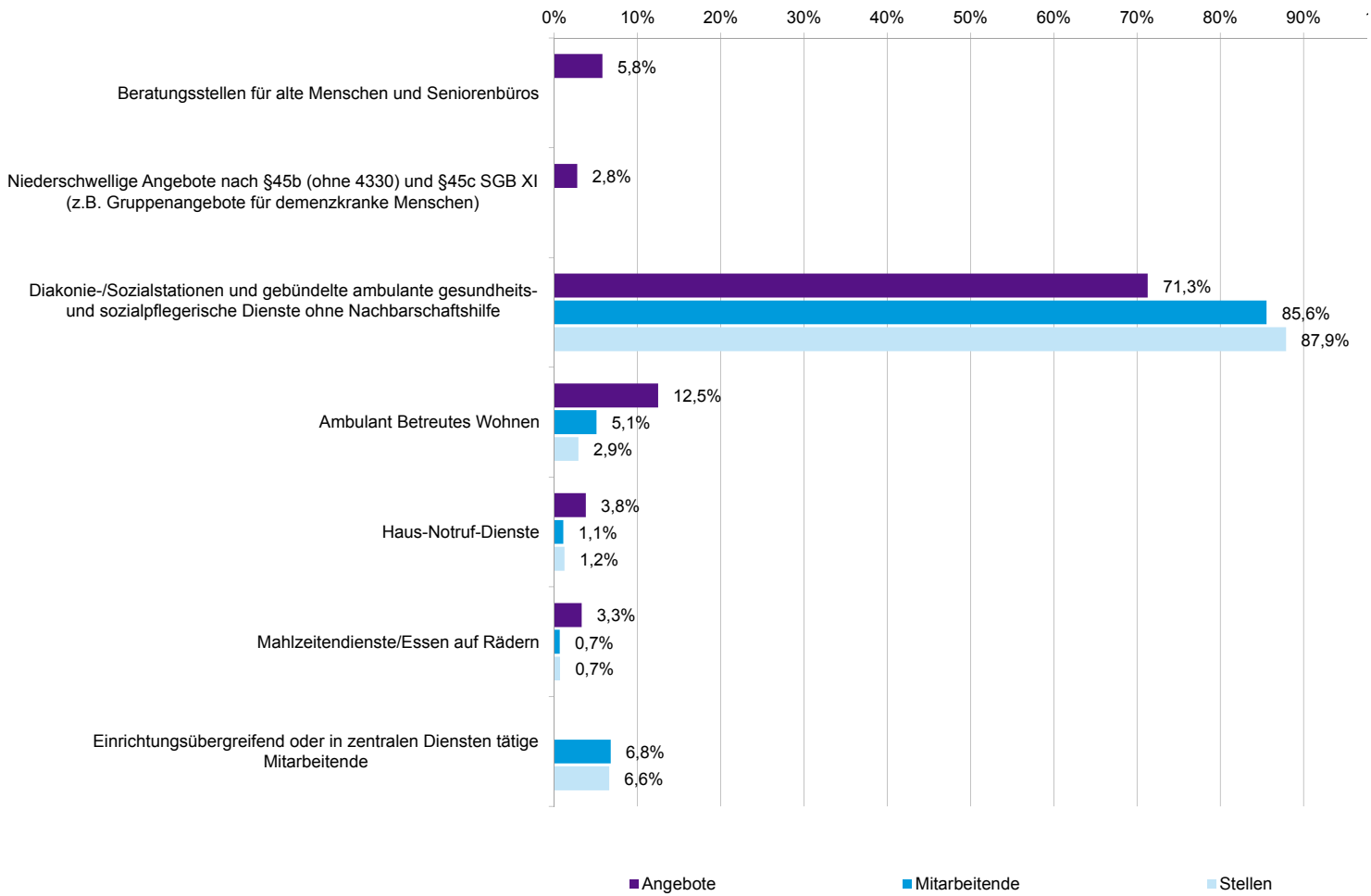
4.2 Teilstationäre Einrichtungen mit Versorgungsvertrag nach §72 SGB XI

| | Angebote | Plätze | Hauptamtlich Mitarbeitende | | | Stellen |
|---|------------|--------------|----------------------------|--------------|--------------|-----------------|
| | | | Vollzeit | Teilzeit | Gesamt | |
| 4210 Tages- und Nachtpflegestätten (auch geriatrische Tageskliniken) | 522 | 5.619 | 325 | 2.180 | 2.505 | 1.438,24 |
| Einrichtungübergreifend oder in zentralen Diensten tätige Mitarbeitende | | | 20 | 99 | 119 | 76,45 |
| insgesamt Teilstationäre Angebote mit Versorgungsvertrag nach §72 SGB XI | 522 | 5.619 | 345 | 2.279 | 2.624 | 1.514,69 |

4.3 Beratungsstellen sowie ambulante Dienste

| | Angebote | Plätze | Hauptamtlich Mitarbeitende | | | Stellen |
|--|--------------|--------|----------------------------|---------------|---------------|------------------|
| | | | Vollzeit | Teilzeit | Gesamt | |
| 4300 Beratungsstellen für alte Menschen und Seniorenbüros | 102 | | 22 | 117 | 139 | 68,45 |
| 4310 Entsendestellen für Seniorenkuren und Alternholung | 9 | | | 21 | 21 | 7,00 |
| 4320 Niederschwellige Angebote nach §45b (ohne 4330) und §45c SGB XI (z.B. Gruppenangebote für demenzkranke Menschen) | 49 | | 11 | 129 | 140 | 88,44 |
| 4330 Diakonie-/Sozialstationen und gebündelte ambulante gesundheits- und sozialpflegerische Dienste ohne Nachbarschaftshilfe | 1.252 | | 5.325 | 27.540 | 32.865 | 22.897,45 |
| 4340 Ambulant Betreutes Wohnen | 219 | | 407 | 1.547 | 1.954 | 760,26 |
| 4350 Haus-Notruf-Dienste | 67 | | 230 | 194 | 424 | 324,64 |
| 4360 Mahlzeitendienste/Essen auf Rädern | 58 | | 49 | 209 | 258 | 186,10 |
| Einrichtungübergreifend oder in zentralen Diensten tätige Mitarbeitende | | | 548 | 2.061 | 2.609 | 1.721,31 |
| insgesamt Beratungsstellen sowie ambulante Dienste | 1.756 | | 6.592 | 31.818 | 38.410 | 26.053,65 |

Beratungsstellen und ambulante Dienste der Altenhilfe



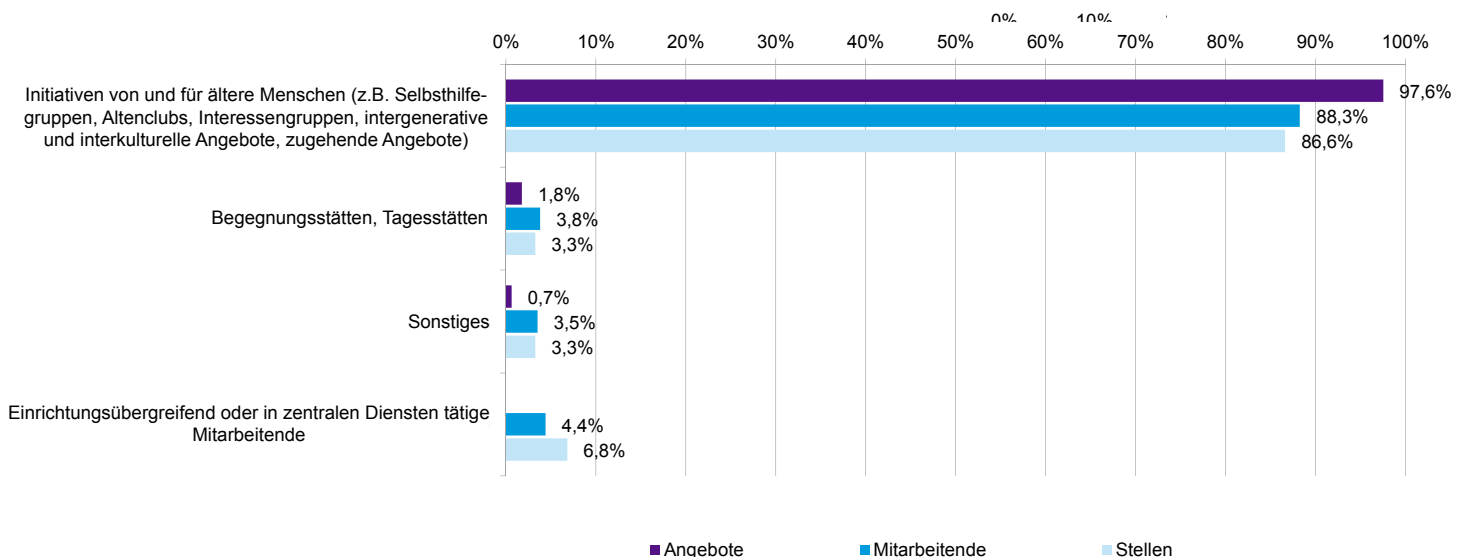
4.4 Fachschulen der Altenhilfe

| | Angebote | Plätze | Hauptamtlich Mitarbeitende | | | Stellen |
|---|------------|--------------|----------------------------|------------|------------|---------------|
| | | | Vollzeit | Teilzeit | Gesamt | |
| 4400 Fachschule für Altenpflege | 120 | 9.666 | 219 | 460 | 679 | 434,50 |
| Einrichtungübergreifend oder in zentralen Diensten tätige Mitarbeitende | | | 22 | 30 | 52 | 34,77 |
| insgesamt Fachschulen der Altenhilfe | 120 | 9.666 | 241 | 490 | 731 | 469,27 |

4.5 Selbsthilfegruppen und Organisationen Freiwilligen Engagements und offene, gemeinwesenorientierte Altenarbeit

| | Angebote | Plätze | Hauptamtlich Mitarbeitende | | | Stellen |
|---|--------------|----------------|----------------------------|----------------|----------------|-------------------|
| | | | Vollzeit | Teilzeit | Gesamt | |
| 4500 Initiativen von und für ältere Menschen (z.B. Selbsthilfegruppen, Altenclubs, Interessengruppen, intergenerative und interkulturelle Angebote) | 598 | | 45 | 256 | 301 | 132,24 |
| 4502 Begegnungsstätten, Tagesstätten | 11 | | 1 | 12 | 13 | 5,00 |
| Sonstiges | 4 | | 2 | 10 | 12 | 5,00 |
| Einrichtungübergreifend oder in zentralen Diensten tätige Mitarbeitende | | | 4 | 11 | 15 | 10,42 |
| insgesamt Selbsthilfegruppen und Organisationen Freiwilligen Engagements u. offene, gemeinwesenorient. Altenarbeit | 613 | | 52 | 289 | 341 | 152,66 |
| Gesamtsumme Altenhilfe | 5.766 | 183.056 | 38.964 | 114.341 | 153.305 | 110.101,52 |

Selbsthilfegruppen und Organisationen Freiwilligen Engagements in der Altenhilfe

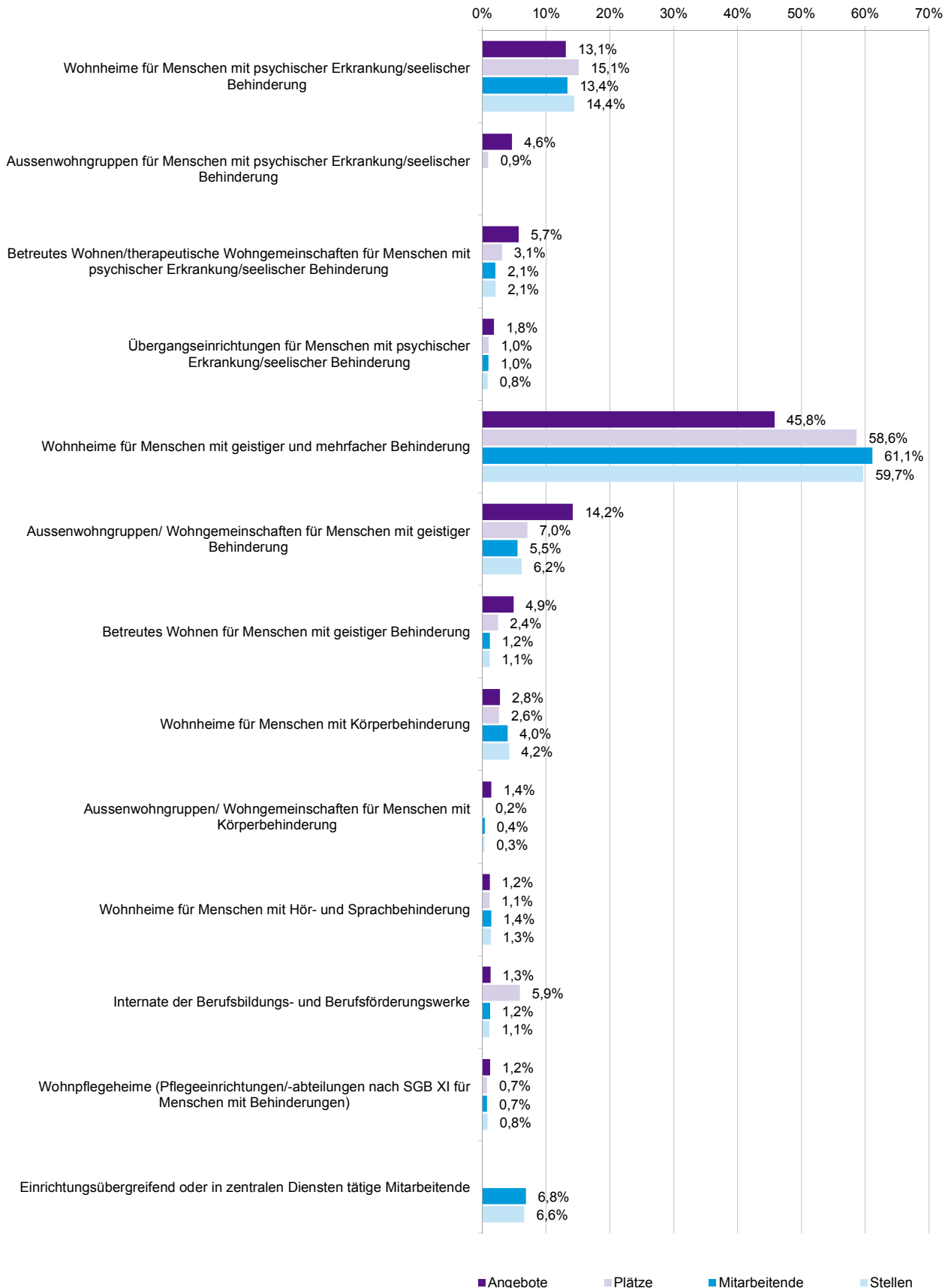


5. Behindertenhilfe

5.1 Wohnheime und andere stationäre Einrichtungen für Menschen mit Behinderung und/oder psychischer Erkrankung

| | Angebote | Plätze | Hauptamtlich Mitarbeitende | | | Stellen |
|--|--------------|---------------|----------------------------|---------------|---------------|------------------|
| | | | Vollzeit | Teilzeit | Gesamt | |
| 5100 Wohnheime für Menschen mit psychischer Erkrankung/seelischer Behinderung | 214 | 9.984 | 2.385 | 4.540 | 6.925 | 5.226,47 |
| 5101 Aussenwohngruppen für Menschen mit psychischer Erkrankung/seelischer Behinderung | 76 | 613 | 68 | 142 | 210 | 126,23 |
| 5102 Betreutes Wohnen/therapeutische Wohngemeinschaften für Menschen mit psychischer Erkrankung/seelischer Behinderung | 93 | 2.042 | 279 | 789 | 1.068 | 752,25 |
| 5104 Übergangseinrichtungen für Menschen mit psychischer Erkrankung/seelischer Behinderung | 30 | 658 | 187 | 312 | 499 | 298,92 |
| 5105 Medizinische und/oder berufliche Rehabilitationseinrichtungen für Menschen mit psychischer Erkrankung (ohne WfB für PK) | 8 | 244 | 69 | 102 | 171 | 131,00 |
| 5120 Wohnheime für Menschen mit geistiger und mehrfacher Behinderung | 749 | 38.795 | 10.002 | 21.693 | 31.695 | 21.702,23 |
| 5125 Aussenwohngruppen/ Wohngemeinschaften für Menschen mit geistiger Behinderung | 232 | 4.663 | 1.389 | 1.475 | 2.864 | 2.236,73 |
| 5126 Betreutes Wohnen für Menschen mit geistiger Behinderung | 80 | 1.620 | 143 | 473 | 616 | 411,15 |
| 5140 Wohnheime für Menschen mit Körperbehinderung | 45 | 1.737 | 700 | 1.361 | 2.061 | 1.531,54 |
| 5142 Aussenwohngruppen/ Wohngemeinschaften für Menschen mit Körperbehinderung | 23 | 123 | 45 | 147 | 192 | 118,00 |
| 5150 Wohnheime für Menschen mit Hör- und Sprachbehinderung | 19 | 751 | 216 | 504 | 720 | 479,00 |
| 5151 Wohnheime für blinde Menschen und Menschen mit Sehbehinderte | 6 | 102 | 37 | 138 | 175 | 134,40 |
| 5190 Kurzzeitpflegeeinrichtungen für Menschen mit Behinderung | 10 | 94 | 16 | 48 | 64 | 60,00 |
| 5191 Internate der Berufsbildungs- und Berufsförderungswerke | 21 | 3.900 | 411 | 212 | 623 | 405,00 |
| 5195 Erholungs- und Kurheime für Menschen mit Behinderung und Angehörige | 6 | 246 | 12 | 48 | 60 | 45,33 |
| 5198 Wohnpflegeheime (Pflegeeinrichtungen/-abteilungen nach SGB XI für Menschen mit Behinderungen) | 20 | 482 | 51 | 324 | 375 | 294,35 |
| Sonstiges | 4 | 97 | | 12 | 12 | 13,50 |
| Einrichtungübergreifend oder in zentralen Diensten tätige Mitarbeitende | | | 1.428 | 2.104 | 3.532 | 2.388,65 |
| insgesamt Wohnheime und andere stationäre Angebote für Menschen mit Behinderung und/oder psych. Erkrankung | 1.636 | 66.151 | 17.438 | 34.424 | 51.862 | 36.354,75 |

Stationäre Angebote der Behindertenhilfe

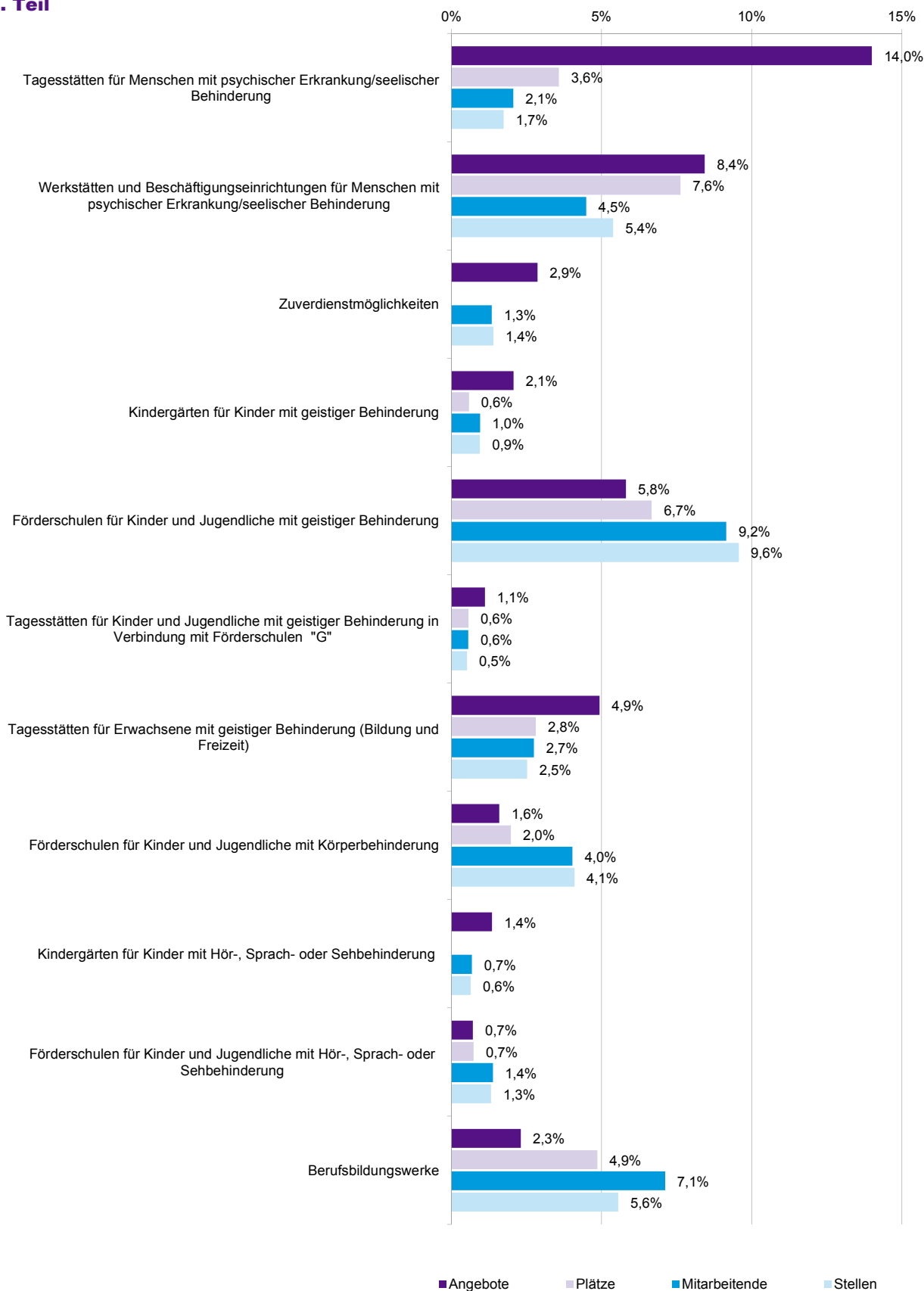


5.2 Teilstationäre Einrichtungen für Menschen mit Behinderung und/oder psychischer Erkrankung

| | | Angebote | Plätze | Hauptamtlich Mitarbeitende | | | Stellen |
|---|---|--------------|---------------|----------------------------|---------------|---------------|------------------|
| | | | | Vollzeit | Teilzeit | Gesamt | |
| 5200 | Tagesstätten für Menschen mit psychischer Erkrankung/seelischer Behinderung | 176 | 3.571 | 183 | 502 | 685 | 457,70 |
| 5202 | Werkstätten und Beschäftigungseinrichtungen für Menschen mit psychischer Erkrankung/seelischer Behinderung | 106 | 7.615 | 914 | 580 | 1.494 | 1.419,96 |
| 5203 | Zuverdienstmöglichkeiten | 36 | 283 | 266 | 180 | 446 | 368,32 |
| 5220 | Kindergärten für Kinder mit geistiger Behinderung | 26 | 579 | 131 | 186 | 317 | 250,00 |
| 5221 | Förderschulen für Kinder und Jugendliche mit geistiger Behinderung | 73 | 6.658 | 1.576 | 1.468 | 3.044 | 2.522,19 |
| 5222 | Tagesstätten für Kinder und Jugendliche mit geistiger Behinderung in Verbindung mit Förderschulen "G" | 14 | 565 | 30 | 156 | 186 | 136,00 |
| 5225 | Tagesstätten für Erwachsene mit geistiger Behinderung (Bildung und Freizeit) | 62 | 2.802 | 318 | 596 | 914 | 664,48 |
| 5228 | Tagesbildungsstätten für Kinder mit geistiger Behinderung | 5 | 290 | 72 | 64 | 136 | 129,00 |
| 5240 | Kindergärten für Kinder mit Körperbehinderung | 10 | 137 | 56 | 72 | 128 | 94,00 |
| 5241 | Förderschulen für Kinder und Jugendliche mit Körperbehinderung | 20 | 1.973 | 664 | 676 | 1.340 | 1.080,00 |
| 5250 | Kindergärten für Kinder mit Hör-, Sprach- oder Sehbehinderung | 17 | 453 | 73 | 153 | 226 | 168,75 |
| 5251 | Förderschulen für Kinder und Jugendliche mit Hör-, Sprach- oder Sehbehinderung | 9 | 735 | 153 | 306 | 459 | 348,00 |
| 5284 | Berufsbildungswerke | 29 | 4.847 | 1.550 | 817 | 2.367 | 1.464,23 |
| 5285 | Berufsförderungswerke | 9 | 3.414 | 479 | 351 | 830 | 780,80 |
| 5286 | Einrichtungen zur beruflichen Ausbildung und Förderung Jugendlicher mit Behinderung (einschl. berufsfördernder Kurse/ Berufsvorbereitung) | 25 | 2.013 | 316 | 254 | 570 | 441,00 |
| 5290 | Anerkannte Werkstätten für Menschen mit Behinderung | 367 | 55.743 | 9.536 | 5.202 | 14.738 | 12.012,68 |
| 5291 | Betriebe mit speziellem Angebot für Therapie und Rehabilitation | 20 | 350 | 266 | 273 | 539 | 423,47 |
| 5295 | Sonstige Werkstätten und Betriebe für Menschen mit Behinderung | 23 | 813 | 464 | 153 | 617 | 525,00 |
| 5296 | Sonstige Tagesstätten für Menschen mit Behinderung | 28 | 491 | 65 | 97 | 162 | 117,60 |
| 5297 | Förderstätten für erwachsene Menschen mit Behinderung (an Werkstätten/Wohnstätten) | 138 | 3.871 | 517 | 983 | 1.500 | 1.106,44 |
| 5298 | Begegnungsstätten für Menschen mit Behinderung | 58 | 2.495 | 50 | 105 | 155 | 119,04 |
| | Sonstiges | 6 | 138 | 1 | 41 | 42 | 23,00 |
| | Einrichtungsübergreifend oder in zentralen Diensten tätige Mitarbeitende | | | 1.533 | 832 | 2.365 | 1.711,17 |
| insgesamt Teilstationäre Angebote für Menschen mit Behinderung und/oder psychischer Erkrankung | | 1.257 | 99.836 | 19.213 | 14.047 | 33.260 | 26.362,83 |

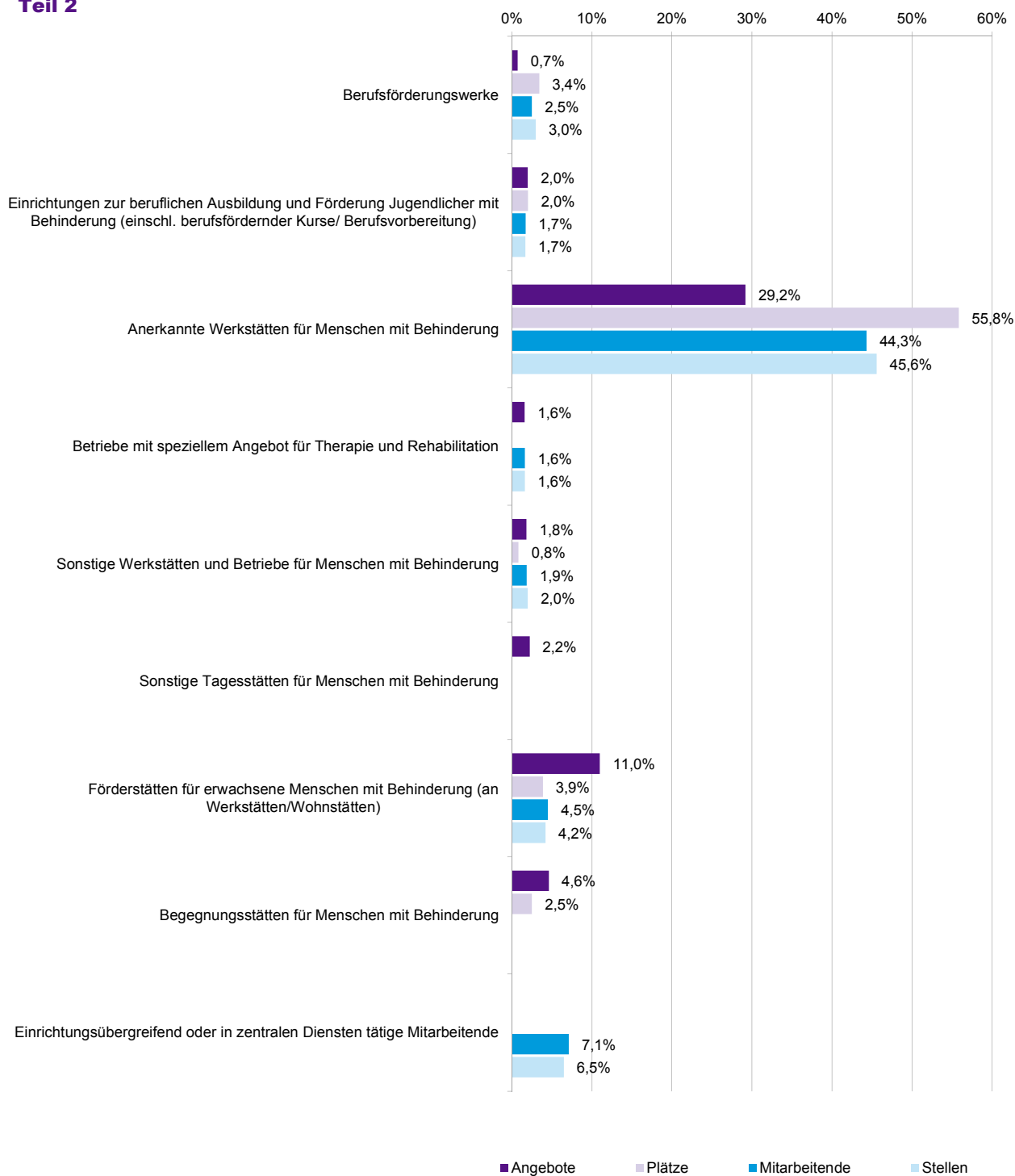
Teilstationäre Angebote der Behindertenhilfe

1. Teil



Teilstationäre Angebote der Behindertenhilfe

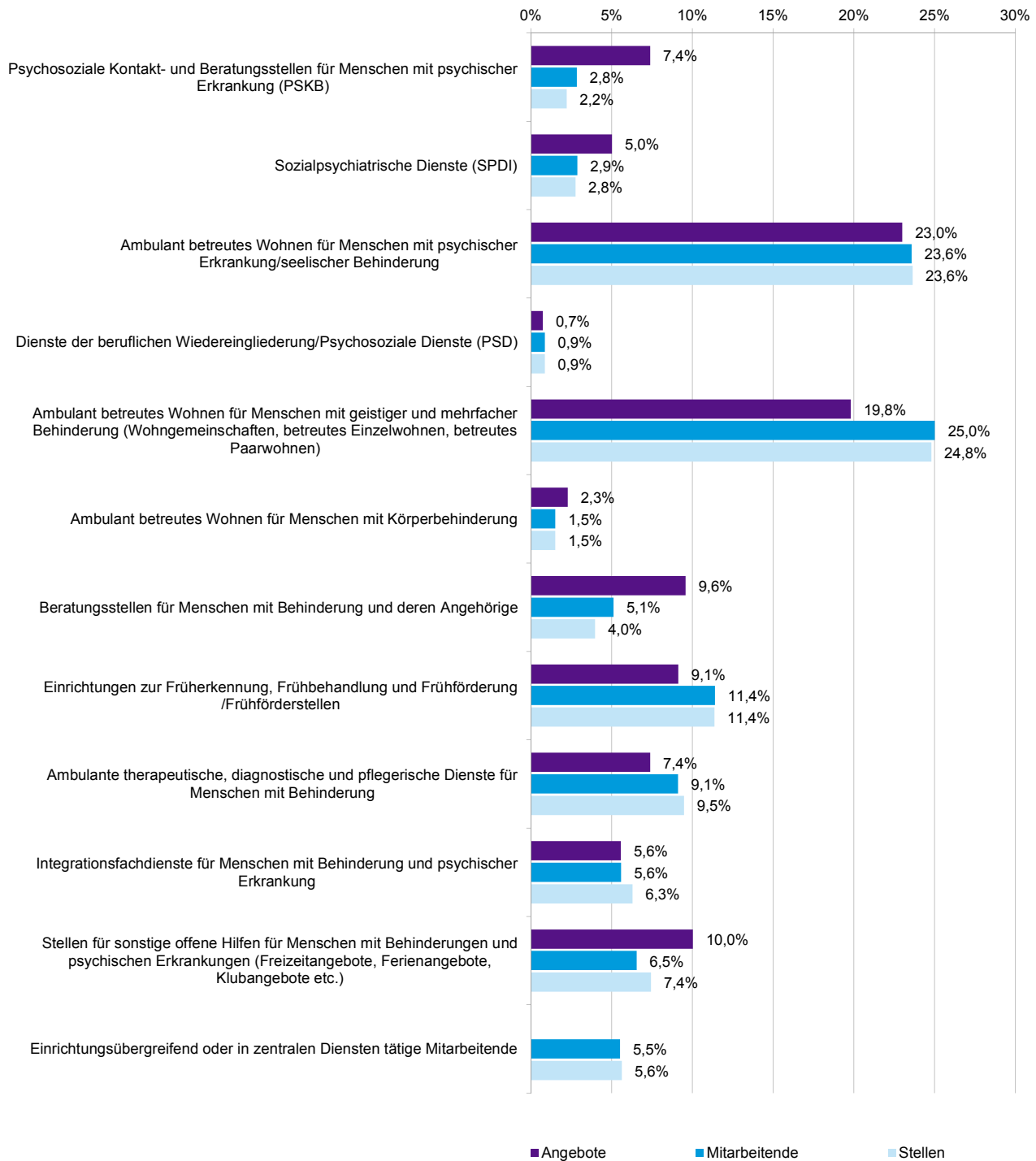
Teil 2



5.3 Beratungsstellen und ambulante Dienste für Menschen mit Behinderung und/oder psychischer Erkrankung

| | | Hauptamtlich Mitarbeitende | | | | Stellen | |
|--|---|----------------------------|--------|--------------|--------------|--------------|-----------------|
| | | Angebote | Plätze | Vollzeit | Teilzeit | | Gesamt |
| 5300 | Psychosoziale Kontakt- und Beratungsstellen für Menschen mit psychischer Erkrankung (PSKB) | 81 | | 48 | 194 | 242 | 120,52 |
| 5301 | Sozialpsychiatrische Dienste (SPDI) | 55 | | 54 | 191 | 245 | 151,00 |
| 5302 | Ambulant betreutes Wohnen für Menschen mit psychischer Erkrankung/seelischer Behinderung | 252 | | 576 | 1.429 | 2.005 | 1.287,64 |
| 5304 | Dienste der beruflichen Wiedereingliederung/Psychosoziale Dienste (PSD) | 8 | | 22 | 51 | 73 | 47,00 |
| 5326 | Ambulant betreutes Wohnen für Menschen mit geistiger und mehrfacher Behinderung (Wohngemeinschaften, betreutes Einzelwohnen) | 217 | | 433 | 1.695 | 2.128 | 1.350,20 |
| 5343 | Ambulant betreutes Wohnen für Menschen mit Körperbehinderung | 25 | | 27 | 102 | 129 | 82,00 |
| 5390 | Beratungsstellen für Menschen mit Behinderung und deren Angehörige | 105 | | 87 | 349 | 436 | 216,20 |
| 5392 | Einrichtungen zur Früherkennung, Frühbehandlung und Frühförderung /Frühförderstellen | 100 | | 208 | 762 | 970 | 619,10 |
| 5393 | Ambulante therapeutische, diagnostische und pflegerische Dienste für Menschen mit Behinderung | 81 | | 218 | 557 | 775 | 516,70 |
| 5394 | Integrationsfachdienste für Menschen mit Behinderung und psychischer Erkrankung | 61 | | 144 | 331 | 475 | 342,76 |
| 5395 | Stellen für sonstige offene Hilfen für Menschen mit Behinderungen und psychischen Erkrankungen (Freizeitangebote, Ferienangebote, Klubangebote) | 110 | | 92 | 465 | 557 | 405,05 |
| | Sonstiges | 1 | | 2 | 1 | 3 | 1,00 |
| | Einrichtungsübergreifend oder in zentralen Diensten tätige Mitarbeitende | | | 148 | 321 | 469 | 306,67 |
| insgesamt Beratungsstellen und ambulante Dienste für Menschen mit Behinderung und/oder psychischer Erkrankung | | 1.096 | | 2.059 | 6.448 | 8.507 | 5.445,84 |

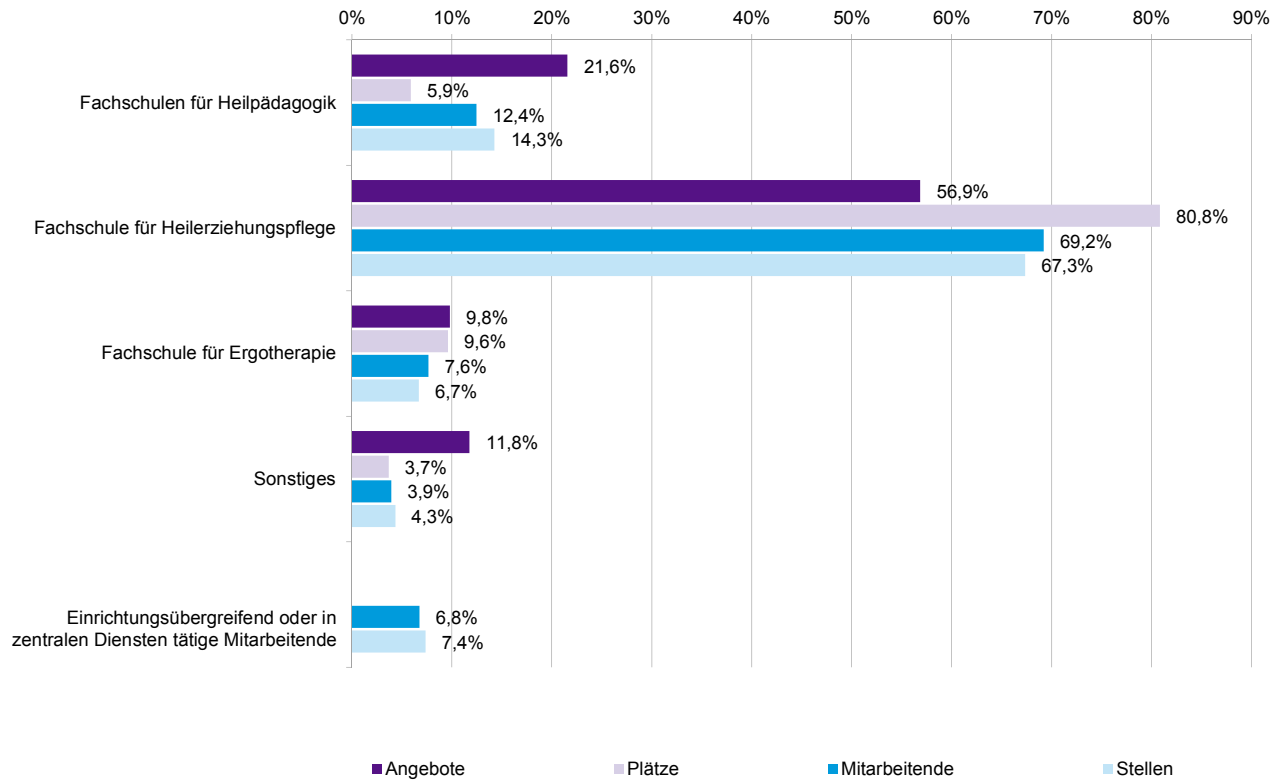
Ambulante Angebote der Behindertenhilfe



5.4 Fachschulen der Behindertenhilfe

| | | Angebote | Plätze | Hauptamtlich Mitarbeitende | | | Stellen |
|---|--|-----------------|---------------|-----------------------------------|-----------------|---------------|----------------|
| | | | | Vollzeit | Teilzeit | Gesamt | |
| 5410 | Fachschulen für Heilpädagogik | 11 | 185 | 13 | 44 | 57 | 36,17 |
| 5420 | Fachschule für Heilerziehungspflege | 29 | 2.536 | 76 | 241 | 317 | 170,76 |
| 5490 | Fachschule für Ergotherapie | 5 | 301 | 6 | 29 | 35 | 17,00 |
| | Sonstiges | 6 | 115 | 3 | 15 | 18 | 11,00 |
| | Einrichtungsübergreifend oder in zentralen Diensten tätige Mitarbeitende | | | 10 | 21 | 31 | 18,64 |
| insgesamt Fachschulen der Behindertenhilfe | | 51 | 3.137 | 108 | 350 | 458 | 253,57 |

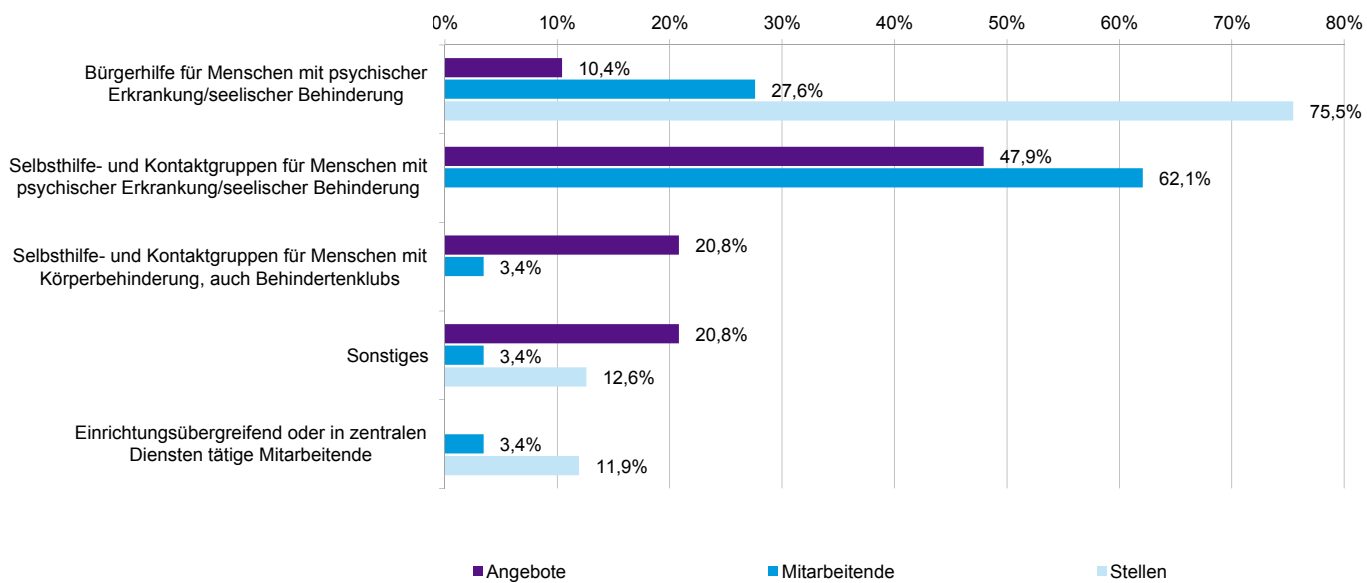
Fachschulen der Behindertenhilfe



5.5 Selbsthilfegruppen und Organisationen Freiwilligen Engagements

| | | Hauptamtlich Mitarbeitende | | | | Stellen | |
|---|--|----------------------------|----------------|---------------|---------------|---------------|------------------|
| | | Angebote | Plätze | Vollzeit | Teilzeit | | Gesamt |
| 5500 | Bürgerhilfe für Menschen mit psychischer Erkrankung/seelischer Behinderung | 5 | | 4 | 4 | 8 | 6,00 |
| 5503 | Selbsthilfe- und Kontaktgruppen für Menschen mit psychischer Erkrankung/seelischer Behinderung | 23 | | | 18 | 18 | |
| 5540 | Selbsthilfe- und Kontaktgruppen für Menschen mit Körperbehinderung, auch Behindertenklubs | 10 | | | 1 | 1 | |
| | Sonstiges | 10 | | | 1 | 1 | 1,00 |
| | Einrichtungsübergreifend oder in zentralen Diensten tätige Mitarbeitende | | | | 1 | 1 | 0,95 |
| insgesamt Selbsthilfegruppen und Organisationen Freiwilligen Engagements | | 48 | | 4 | 25 | 29 | 7,95 |
| Gesamtsumme | Behindertenhilfe | 4.088 | 169.124 | 38.822 | 55.294 | 94.116 | 68.424,94 |

Selbsthilfegruppen und Organisationen Freiwilligen Engagements

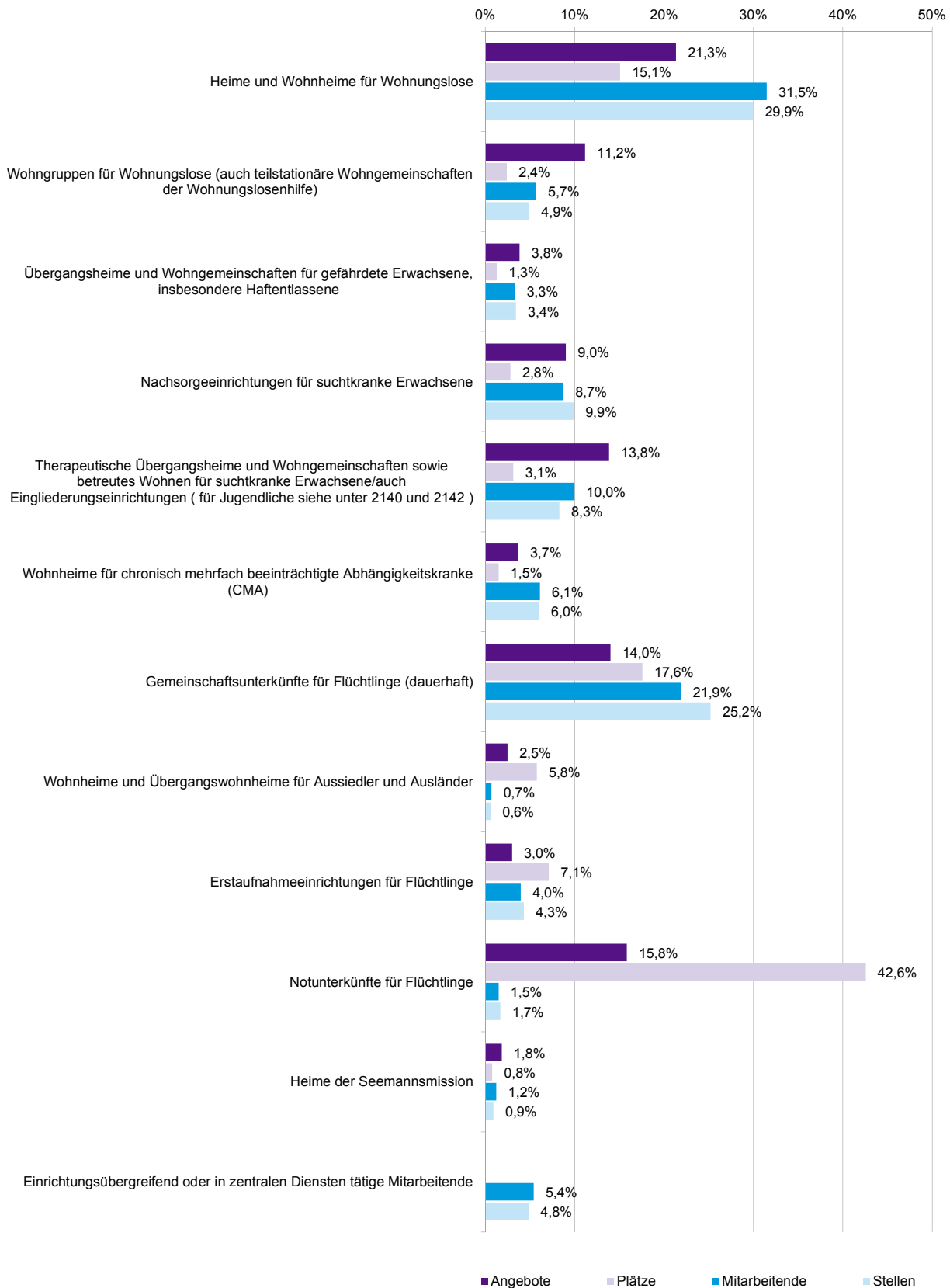


6. Hilfen für Personen in besonderen sozialen Situationen

6.1 Wohnheime und andere stationäre Einrichtungen der Hilfen für Personen in besonderen sozialen Situationen

| | Angebote | Plätze | Hauptamtlich Mitarbeitende | | | Stellen |
|---|------------|---------------|----------------------------|--------------|--------------|-----------------|
| | | | Vollzeit | Teilzeit | Gesamt | |
| 6100 Heime und Wohnheime für Wohnungslose | 128 | 5.182 | 722 | 803 | 1.525 | 1.140,00 |
| 6101 Wohngruppen für Wohnungslose (auch teilstationäre Wohngemeinschaften der Wohnungslosenhilfe) | 67 | 830 | 121 | 155 | 276 | 187,35 |
| 6108 Übergangsheime und Wohngemeinschaften für gefährdete Erwachsene, insbesondere Haftentlassene | 23 | 438 | 84 | 76 | 160 | 130,24 |
| 6110 Nachsorgeeinrichtungen für suchtkranke Erwachsene | 54 | 967 | 205 | 219 | 424 | 376,18 |
| 6111 Therapeutische Übergangsheime/Wohngemeinschaften, betreutes Wohnen für suchtkranke Erwachsene/auch Eingliederungseinrichtungen | 83 | 1.076 | 174 | 309 | 483 | 315,36 |
| 6113 Wohnheime für chronisch mehrfach beeinträchtigte Abhängigkeitskranke (CMA) | 22 | 515 | 105 | 191 | 296 | 230,11 |
| 6150 Gemeinschaftsunterkünfte für Flüchtlinge (dauerhaft) | 84 | 6.045 | 803 | 258 | 1.061 | 960,00 |
| 6151 Wohnheime und Übergangwohnheime für Aussiedler und Ausländer | 15 | 1.984 | 11 | 22 | 33 | 22,00 |
| 6152 Erstaufnahmeeinrichtungen für Flüchtlinge | 18 | 2.442 | 105 | 87 | 192 | 164,00 |
| 6153 Notunterkünfte für Flüchtlinge | 95 | 14.639 | 58 | 15 | 73 | 64,00 |
| 6170 Heime der Seemannsmission | 11 | 266 | 22 | 38 | 60 | 34,00 |
| Einrichtungsübergreifend oder in zentralen Diensten tätige Mitarbeitende | | | 143 | 120 | 263 | 184,66 |
| insgesamt Wohnheime und andere stationäre Angebote der Hilfen für Personen in besonderen sozialen Situationen | 600 | 34.384 | 2.553 | 2.293 | 4.846 | 3.807,90 |

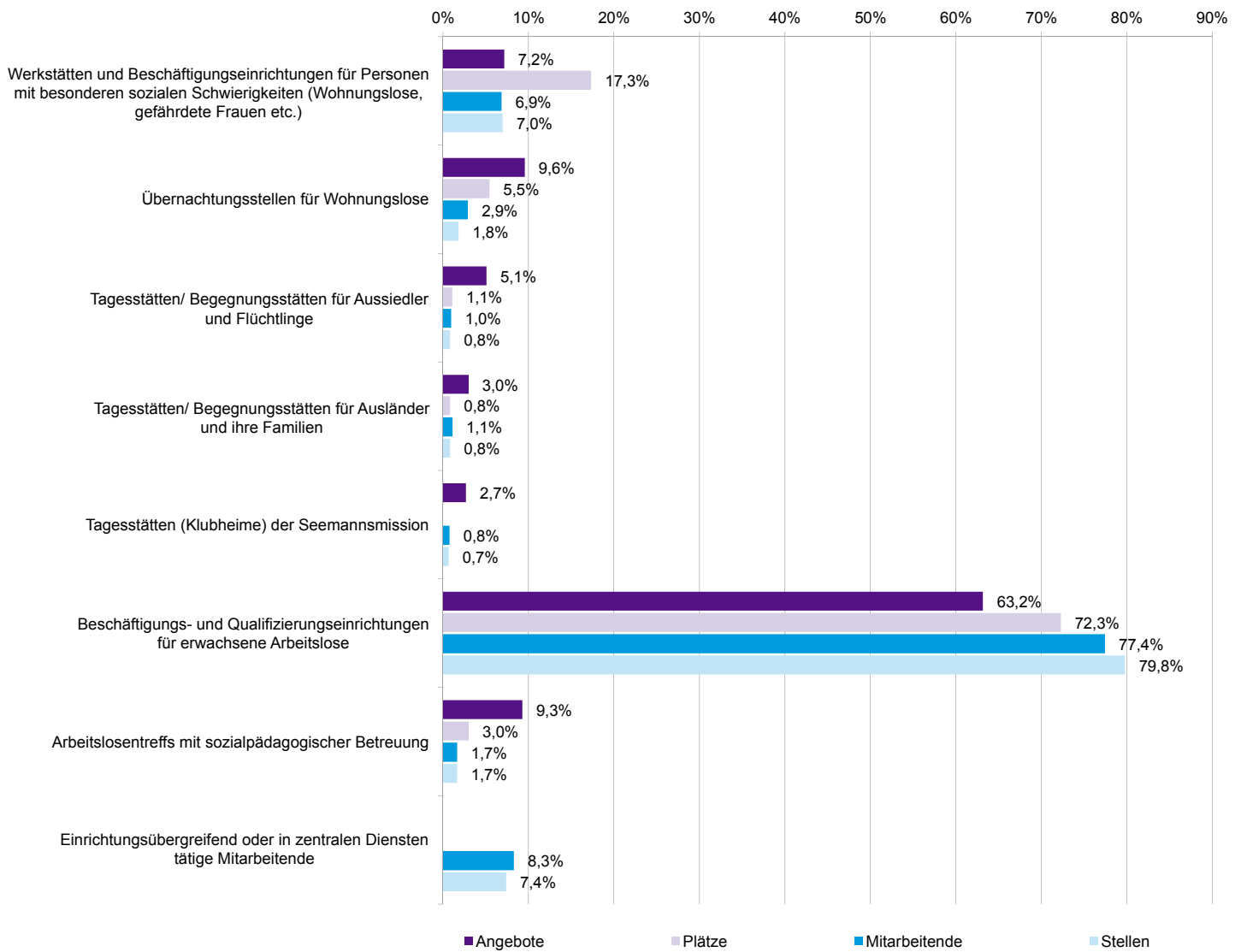
Stationäre Angebote der Hilfen für Personen in besonderen Lebenslagen



6.2 Tageseinrichtungen für Personen in besonderen sozialen Situationen

| | | Hauptamtlich Mitarbeitende | | | | | |
|---|---|-----------------------------------|---------------|-----------------|-----------------|---------------|-----------------|
| | | Angebote | Plätze | Vollzeit | Teilzeit | Gesamt | Stellen |
| 6200 | Werkstätten und Beschäftigungseinrichtungen für Personen mit besonderen sozialen Schwierigkeiten (Wohnungslose, gefährdete Frauen etc.) | 24 | 997 | 172 | 89 | 261 | 223,14 |
| 6202 | Übernachtungsstellen für Wohnungslose | 32 | 314 | 26 | 85 | 111 | 58,07 |
| 6250 | Tagesstätten/ Begegnungsstätten für Aussiedler und Flüchtlinge | 17 | 63 | 20 | 17 | 37 | 27,00 |
| 6260 | Tagesstätten/ Begegnungsstätten für Ausländer und ihre Familien | 10 | 48 | 22 | 20 | 42 | 26,40 |
| 6270 | Tagesstätten (Klubheime) der Seemannsmission | 9 | | 16 | 13 | 29 | 21,71 |
| 6280 | Beschäftigungs- und Qualifizierungseinrichtungen für erwachsene Arbeitslose (für jugendliche Arbeitslose siehe 2285) | 211 | 4.160 | 1.855 | 1.093 | 2.948 | 2.553,44 |
| 6281 | Arbeitslosentreffs mit sozialpädagogischer Betreuung | 31 | 173 | 28 | 35 | 63 | 53,32 |
| Einrichtungübergreifend oder in zentralen Diensten tätige Mitarbeitende | | | | 216 | 100 | 316 | 237,21 |
| insgesamt Angebote in Tageseinrichtungen für Personen in besonderen sozialen Situationen | | 334 | 5.755 | 2.355 | 1.452 | 3.807 | 3.200,29 |

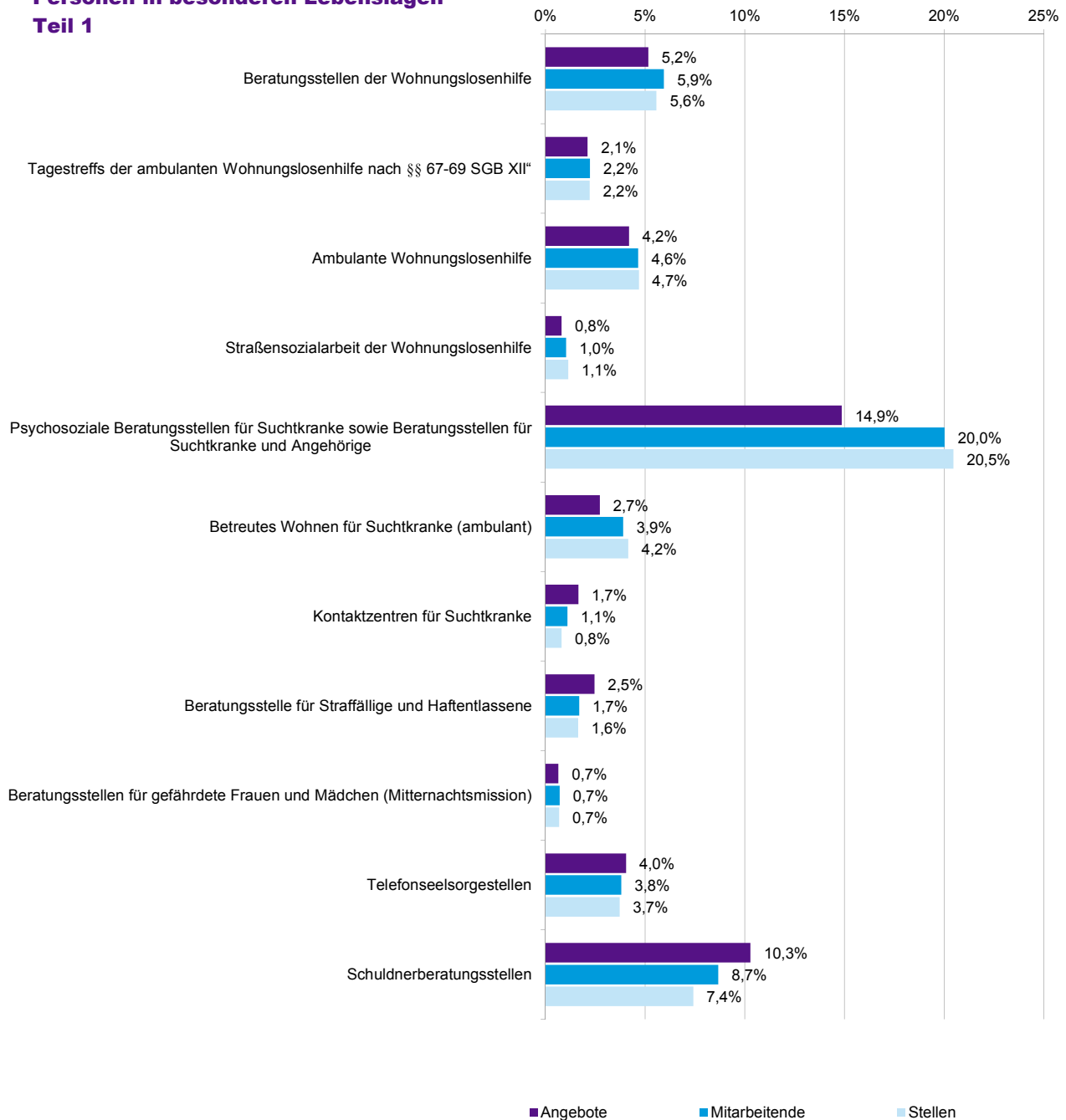
Tageseinrichtungen für Personen in besonderen sozialen Situationen



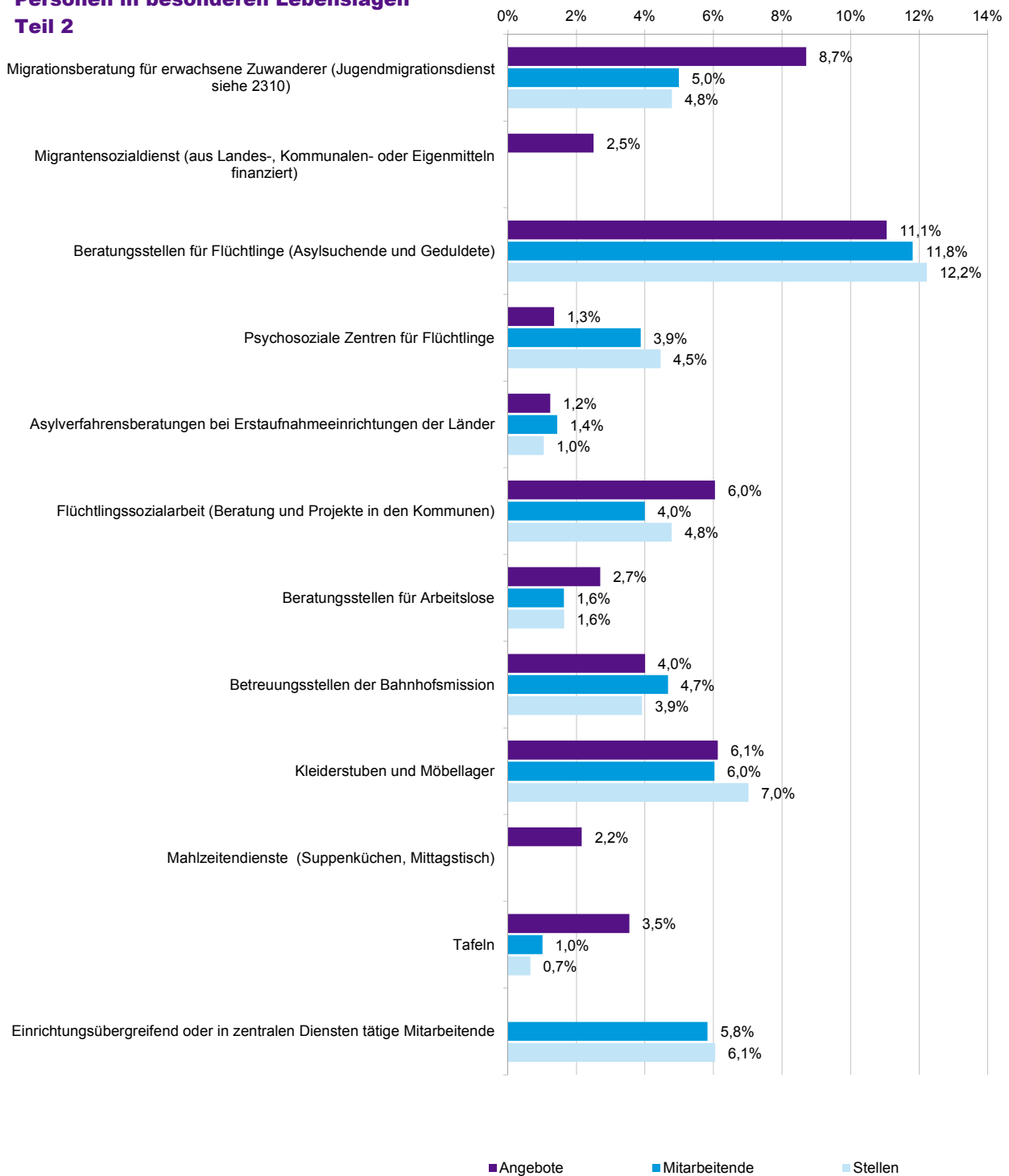
6.3 Beratungsstellen sowie ambulante Dienste

| | Angebote | Plätze | Hauptamtlich Mitarbeitende | | | Stellen |
|---|---|--------------|----------------------------|--------------|--------------|-----------------|
| | | | Vollzeit | Teilzeit | Gesamt | |
| 6300 | Beratungsstellen der Wohnungslosenhilfe | 134 | 158 | 325 | 483 | 284,50 |
| 6302 | Tagestreffs der ambulanten Wohnungslosenhilfe nach §§ 67-69 SGB XII" | 55 | 60 | 122 | 182 | 113,10 |
| 6303 | Ambulante Wohnungslosenhilfe | 109 | 124 | 254 | 378 | 239,35 |
| 6304 | Straßensozialarbeit der Wohnungslosenhilfe | 21 | 39 | 45 | 84 | 58,18 |
| 6310 | Psychosoziale Beratungsstellen für Suchtkranke sowie Beratungsstellen für Suchtkranke und Angehörige | 386 | 562 | 1.066 | 1.628 | 1.044,80 |
| 6311 | Betreutes Wohnen für Suchtkranke (ambulant) | 71 | 93 | 224 | 317 | 212,00 |
| 6313 | Kontaktzentren für Suchtkranke | 43 | 28 | 62 | 90 | 41,50 |
| 6320 | Beratungsstelle für Straffällige und Haftentlassene | 64 | 57 | 81 | 138 | 83,95 |
| 6321 | Ambulante Maßnahmen für Straffällige: Täter-Opfer-Ausgleich, gemeinnützige Arbeit incl. Sozialpädagogischer Betreuung | 11 | 5 | 13 | 18 | 11,00 |
| 6330 | Beratungsstellen für gefährdete Frauen und Mädchen (Mitternachtsmission) | 17 | 12 | 46 | 58 | 35,00 |
| 6334 | Telefonseelsorgestellen | 105 | 81 | 228 | 309 | 190,00 |
| 6340 | Schuldnerberatungsstellen | 267 | 175 | 530 | 705 | 378,81 |
| 6350 | Migrationsberatung für erwachsene Zuwanderer (Jugendmigrationsdienst siehe 2310) | 226 | 103 | 303 | 406 | 244,23 |
| 6351 | Migrantensozialdienst (aus Landes-, Kommunalen- oder Eigenmitteln finanziert) | 65 | | | | |
| 6352 | Beratungsstellen für Flüchtlinge (Asylsuchende und Geduldete) | 287 | 356 | 605 | 961 | 624,28 |
| 6353 | Psychosoziale Zentren für Flüchtlinge | 35 | 105 | 210 | 315 | 227,50 |
| 6354 | Beratungsstellen für Auswanderer/innen und Auslandstätige | 13 | 3 | 12 | 15 | 9,00 |
| 6355 | Rückkehr- und Perspektivenberatung für nichtbleibeberechtigte Ausländer | 12 | 3 | 9 | 12 | 6,00 |
| 6356 | Asylverfahrensberatungen bei Erstaufnahmeeinrichtungen der Länder | 32 | 21 | 96 | 117 | 53,33 |
| 6357 | Flüchtlingssozialarbeit (Beratung und Projekte in den Kommunen) | 157 | 174 | 151 | 325 | 244,22 |
| 6380 | Beratungsstellen für Arbeitslose | 70 | 52 | 81 | 133 | 83,74 |
| 6390 | Betreuungsstellen der Bahnhofsmision | 104 | 74 | 306 | 380 | 200,00 |
| 6393 | Kleiderstuben und Möbellager | 159 | 232 | 258 | 490 | 358,54 |
| 6394 | Mahlzeitendienste (Suppenküchen, Mittagstisch) | 56 | 6 | 28 | 34 | 21,20 |
| 6395 | Tafeln | 92 | 9 | 73 | 82 | 33,40 |
| | Sonstiges | 6 | | | | |
| | Einrichtungübergreifend oder in zentralen Diensten tätige Mitarbeitende | | 179 | 295 | 474 | 308,99 |
| insgesamt Beratungsstellen sowie ambulante Dienste | | 2.597 | 2.711 | 5.423 | 8.134 | 5.106,62 |

**Ambulante Angebote der Hilfen für
Personen in besonderen Lebenslagen
Teil 1**



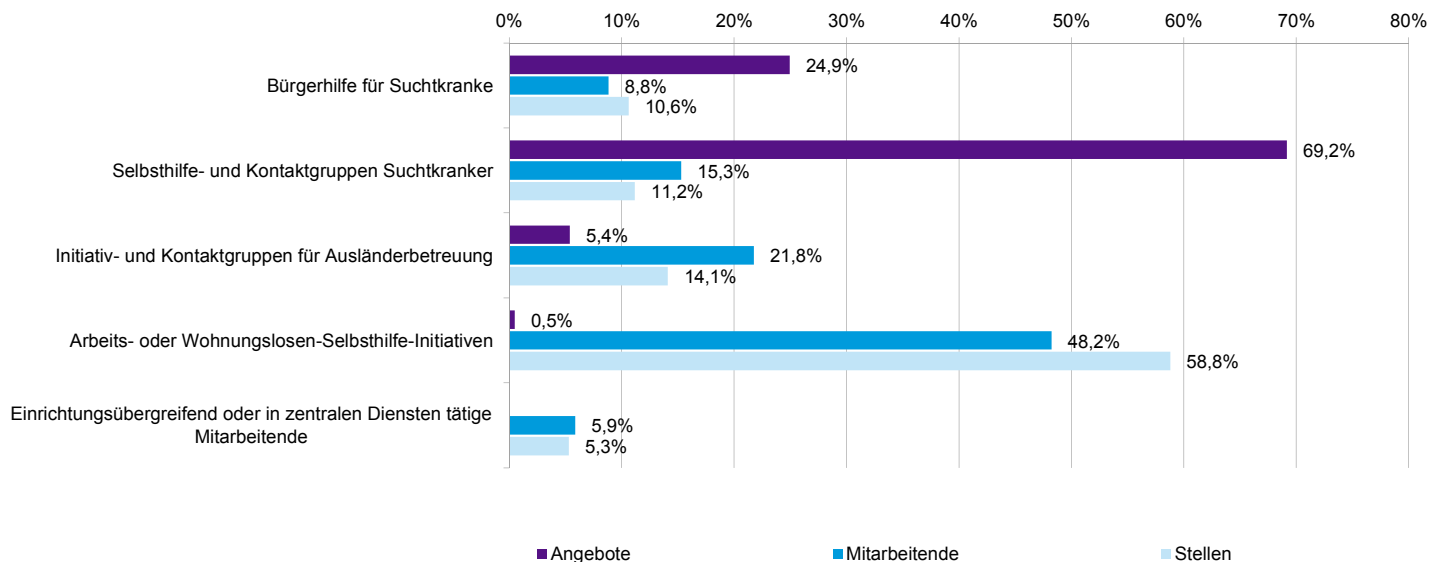
**Ambulante Angebote der Hilfen für
Personen in besonderen Lebenslagen
Teil 2**



6.5 Selbsthilfegruppen und Organisationen Freiwilligen Engagements

| | | Hauptamtlich Mitarbeitende | | | | | |
|---|---|----------------------------|---------------|--------------|--------------|---------------|------------------|
| | | Angebote | Plätze | Vollzeit | Teilzeit | Gesamt | Stellen |
| 6510 | Bürgerhilfe für Suchtkranke | 351 | | 11 | 4 | 15 | 13,55 |
| 6511 | Selbsthilfe- und Kontaktgruppen Suchtkranker | 973 | | 7 | 19 | 26 | 14,23 |
| 6550 | Initiativ- und Kontaktgruppen für Ausländerbetreuung | 76 | | 6 | 31 | 37 | 18,00 |
| 6580 | Arbeits- oder Wohnungslosen-Selbsthilfe-Initiativen (nicht 6280 und 6281) | 7 | | 59 | 23 | 82 | 75,00 |
| Einrichtungsübergreifend oder in zentralen Diensten tätige Mitarbeitende | | | | 6 | 4 | 10 | 6,76 |
| insgesamt Selbsthilfegruppen und Organisationen Freiwilligen Engagements | | 1.407 | | 89 | 81 | 170 | 127,54 |
| Gesamtsumme | Hilfen für Personen in besonderen sozialen Situation | 4.938 | 40.139 | 7.708 | 9.249 | 16.957 | 12.242,35 |

Selbsthilfegruppen und Organisationen Freiwilligen Engagements

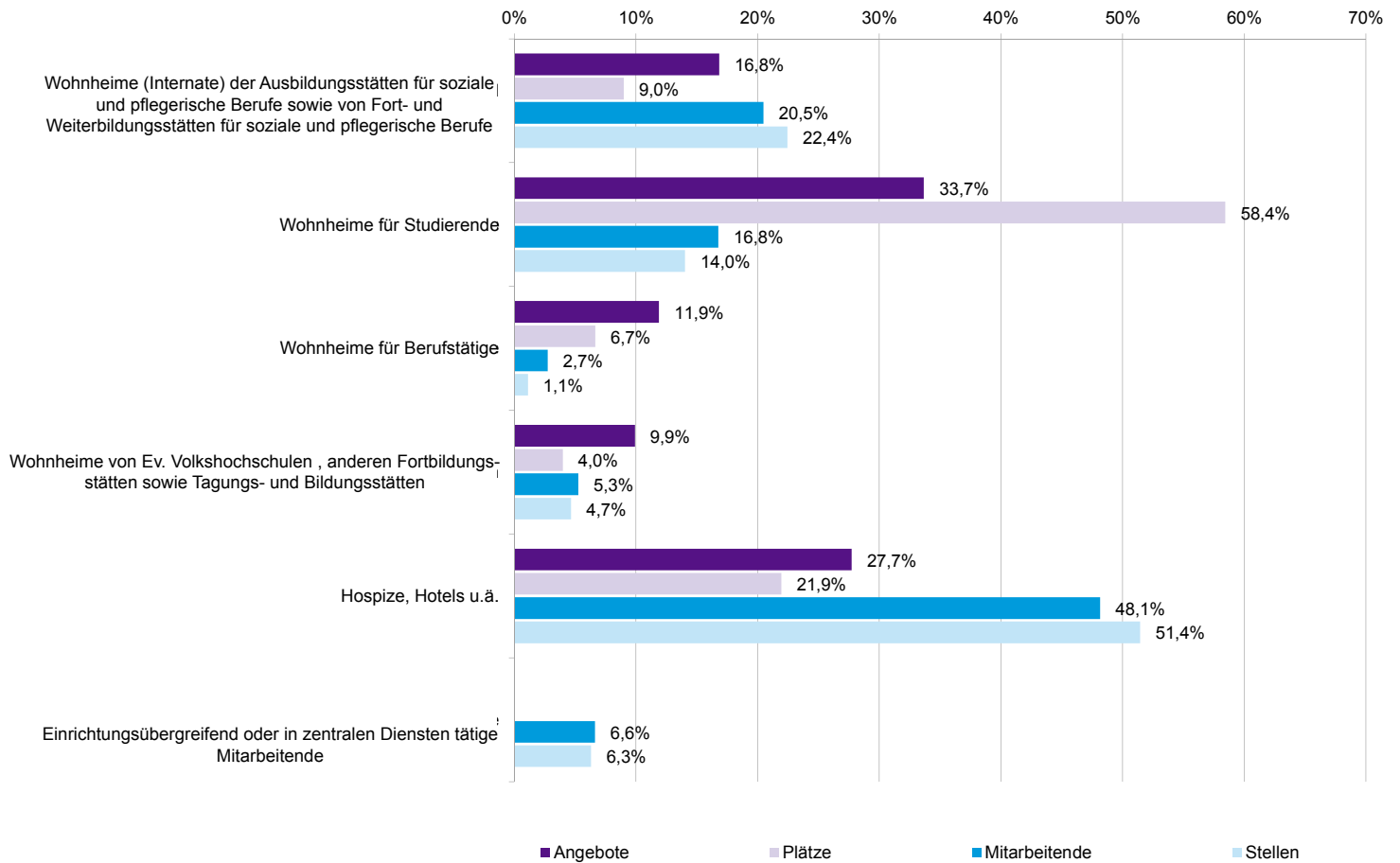


7. Sonstige Hilfen

7.1 Sonstige Wohnheime und andere stationäre Einrichtungen

| | | Angebote | Plätze | Hauptamtlich Mitarbeitende | | | Stellen |
|--|---|------------|--------------|----------------------------|------------|------------|---------------|
| | | | | Vollzeit | Teilzeit | Gesamt | |
| 7120 | Wohnheime der Ausbildungsstätten und Fort-/Weiterbildungsstätten für soziale/pflegerische Berufe | 17 | 479 | 60 | 45 | 105 | 81,00 |
| 7121 | Wohnheime für Studierende | 34 | 3.114 | 25 | 61 | 86 | 50,64 |
| 7122 | Wohnheime für Berufstätige | 12 | 355 | | 14 | 14 | 4,00 |
| 7140 | Wohnheime von Ev. Volkshochschulen , anderen Fortbildungsstätten (soweit nicht 7120) sowie Tagungs- und Bildungsstätten | 10 | 212 | 8 | 19 | 27 | 16,80 |
| 7150 | Hospize, Hotels u.ä. | 28 | 1.169 | 102 | 145 | 247 | 185,64 |
| | Einrichtungsübergreifend oder in zentralen Diensten tätige Mitarbeitende | | | 16 | 18 | 34 | 22,77 |
| insgesamt Sonstige Wohnheime und andere stationäre Angebote | | 101 | 5.329 | 211 | 302 | 513 | 360,85 |

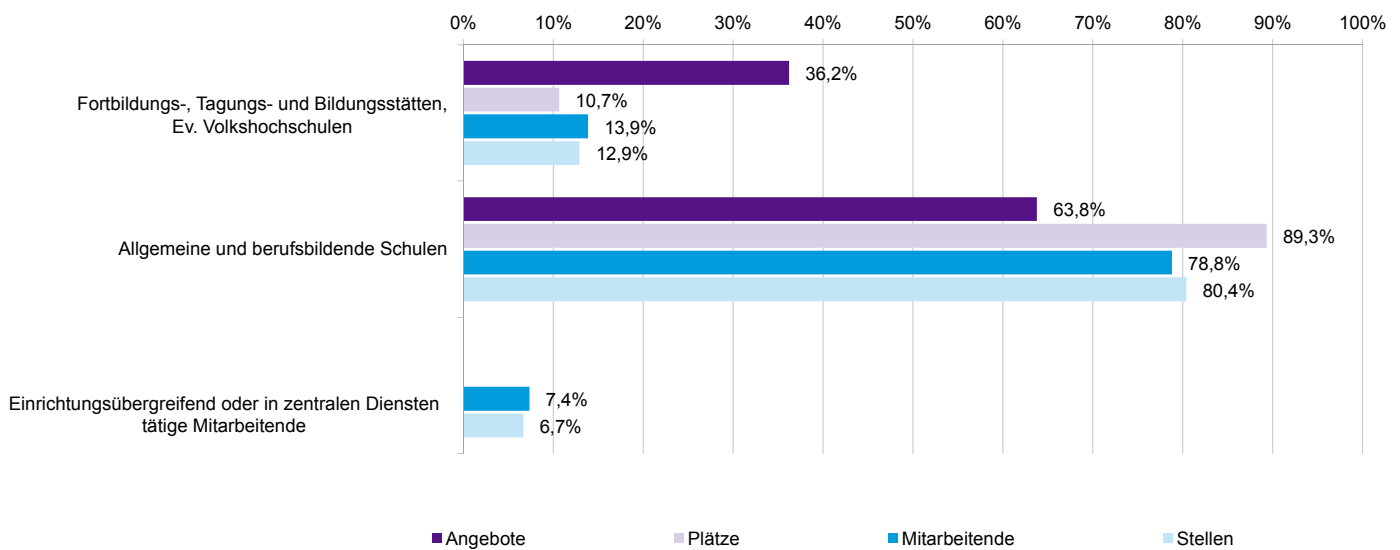
Sonstige Wohnheime und andere stationäre Einrichtungen



7.2 Sonstige Tageseinrichtungen

| | | Hauptamtlich Mitarbeitende | | | | Gesamt | Stellen |
|---|---|----------------------------|---------------|--------------|--------------|--------------|-----------------|
| | | Angebote | Plätze | Vollzeit | Teilzeit | | |
| 7210 | Fortbildungs-, Tagungs- und Bildungsstätten, Ev. Volkshochschulen | 67 | 2.775 | 291 | 423 | 714 | 507,01 |
| 7220 | Allgemeine und berufsbildende Schulen | 118 | 23.234 | 1.816 | 2.241 | 4.057 | 3.151,98 |
| Einrichtungübergreifend oder in zentralen Diensten tätige Mitarbeitende | | | | 203 | 176 | 379 | 262,23 |
| insgesamt Sonstige Angebote in Tageseinrichtungen | | 185 | 26.009 | 2.310 | 2.840 | 5.150 | 3.921,22 |

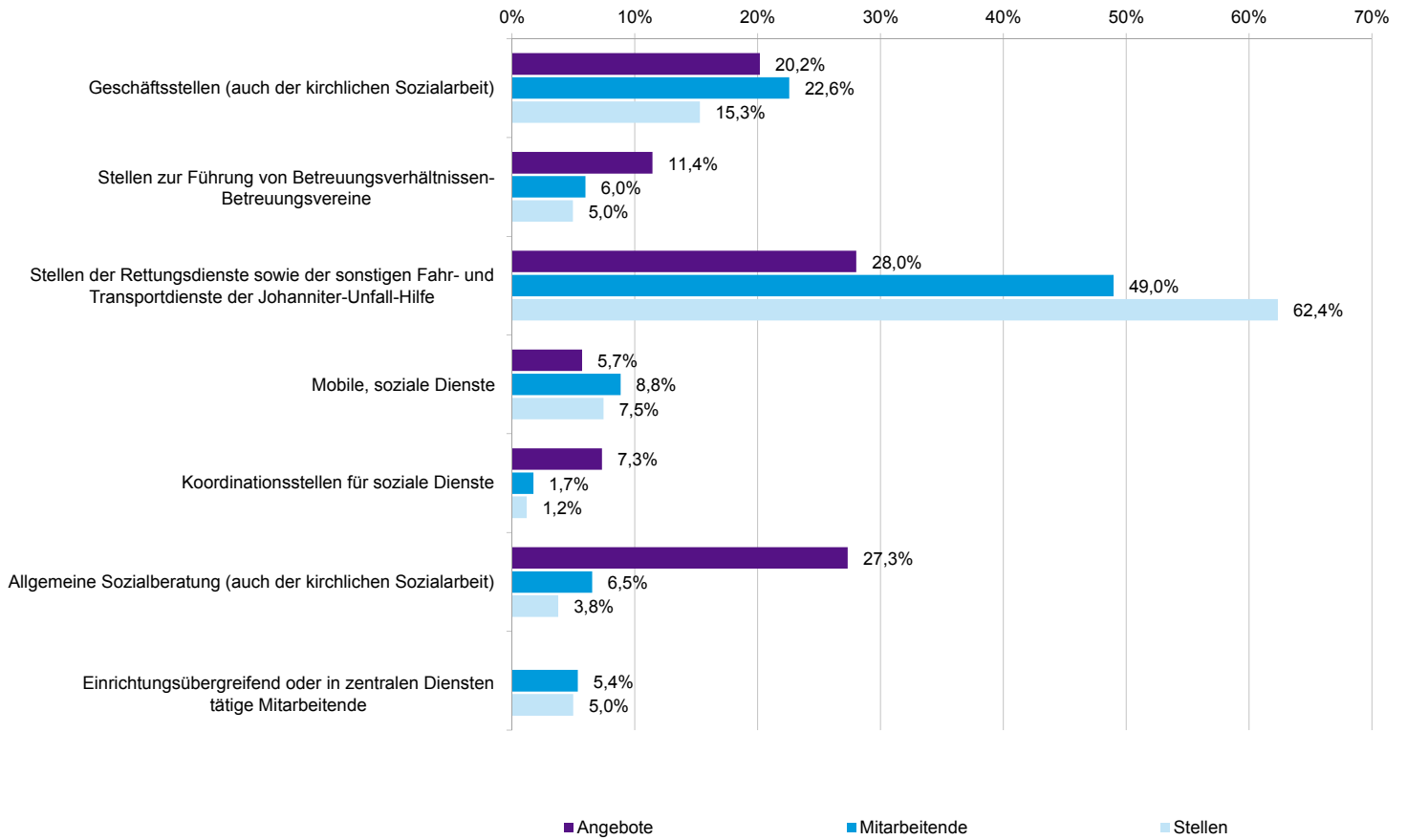
Sonstige Tageseinrichtungen



7.3 Sonstige Beratungsstellen sowie ambulante Dienste

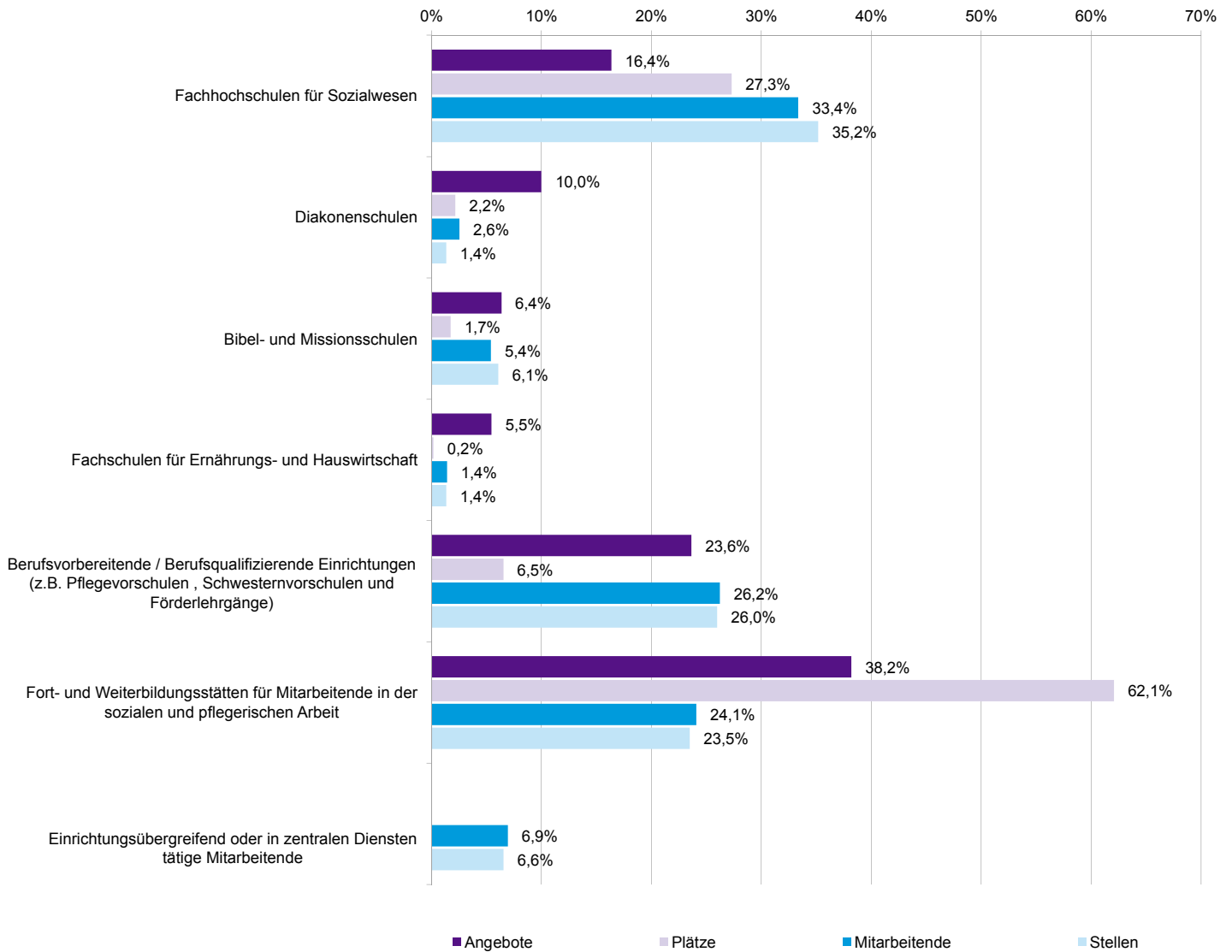
| | | Hauptamtlich Mitarbeitende | | | | Stellen | |
|--|--|----------------------------|--------|--------------|--------------|--------------|-----------------|
| | | Angebote | Plätze | Vollzeit | Teilzeit | | Gesamt |
| 7300 | Geschäftsstellen (auch der kirchlichen Sozialarbeit) | 226 | | 759 | 1.391 | 2.150 | 1.204,60 |
| 7301 | Stellen zur Führung von Betreuungsverhältnissen- Betreuungsvereine | 128 | | 213 | 357 | 570 | 391,30 |
| 7310 | Stellen der Rettungsdienste sowie der sonstigen Fahr- und Transportdienste der Johanniter-Unfall-Hilfe | 314 | | 3.115 | 1.553 | 4.668 | 4.913,00 |
| 7330 | Mobile, soziale Dienste | 64 | | 161 | 682 | 843 | 587,40 |
| 7331 | Koordinationsstellen für soziale Dienste | 82 | | 52 | 113 | 165 | 93,31 |
| 7340 | Allgemeine Sozialberatung (auch der kirchlichen Sozialarbeit) | 306 | | 156 | 467 | 623 | 296,40 |
| | Einrichtungsübergreifend oder in zentralen Diensten tätige Mitarbeitende | | | 295 | 216 | 511 | 393,37 |
| insgesamt Sonstige Beratungsstellen sowie ambulante Dienste | | 1.120 | | 4.751 | 4.779 | 9.530 | 7.879,38 |

Sonstige Beratungsstellen und ambulante Dienste



7.4 Sonstige Aus-, Fort- und Weiterbildungsstätten für soziale und pflegerische Berufe

| | | Hauptamtlich Mitarbeitende | | | | Gesamt | Stellen |
|---|---|----------------------------|---------------|--------------|--------------|---------------|------------------|
| | | Angebote | Plätze | Vollzeit | Teilzeit | | |
| 7400 | Fachhochschulen für Sozialwesen | 18 | 6.583 | 174 | 153 | 327 | 260,00 |
| 7405 | Diakonenschulen | 11 | 522 | 6 | 19 | 25 | 10,00 |
| 7406 | Bibel- und Missionsschulen | 7 | 419 | 31 | 22 | 53 | 45,00 |
| 7420 | Fachschulen für Ernährungs- und Hauswirtschaft | 6 | 42 | 2 | 12 | 14 | 10,00 |
| 7460 | Berufsvorbereitende / Berufsqualifizierende Einrichtungen (z.B. Pflegevorschulen , Schwesternvorschulen u. Förderlehrgänge) | 26 | 1.576 | 117 | 140 | 257 | 192,00 |
| 7480 | Fort- und Weiterbildungsstätten für Mitarbeitende in der sozialen und pflegerischen Arbeit | 42 | 14.964 | 100 | 136 | 236 | 173,60 |
| | Einrichtungsübergreifend oder in zentralen Diensten tätige Mitarbeitende | | | 37 | 31 | 68 | 48,49 |
| insgesamt Sonstige Aus-, Fort- und Weiterbildungsstätten für soziale und pflegerische Berufe | | 110 | 24.106 | 467 | 513 | 980 | 739,09 |
| Gesamtsumme | Sonstige Hilfen | 1.516 | 55.444 | 7.739 | 8.434 | 16.173 | 12.900,54 |

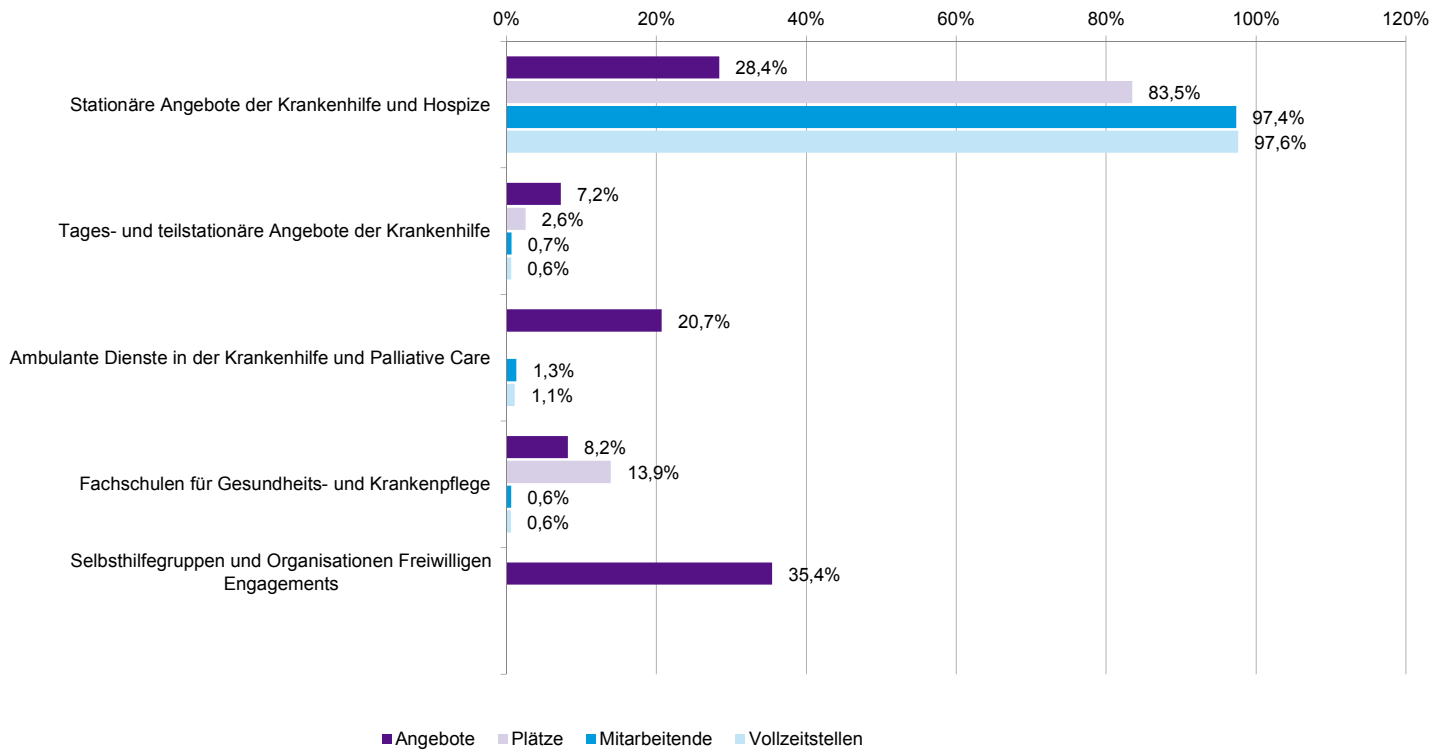
Sonstige Aus-, Fort- und Weiterbildungsstätten für soziale und pflegerische Berufe

Zusammenfassung der Hilfen

1. Krankenhilfe

| | Angebote | Plätze | Hauptamtlich Mitarbeitende | | | Stellen |
|--|--------------|---------------|----------------------------|---------------|----------------|------------------|
| | | | Vollzeit | Teilzeit | Gesamt | |
| 1.1 Stationäre Angebote der Krankenhilfe und Hospize | 392 | 47.487 | 58.344 | 49.077 | 107.421 | 83.488,60 |
| 1.2 Tages- und teilstationäre Angebote der Krankenhilfe | 100 | 1.461 | 267 | 506 | 773 | 551,02 |
| 1.3 Ambulante Dienste in der Krankenhilfe und Palliative Care | 286 | | 463 | 976 | 1.439 | 957,25 |
| 1.4 Fachschulen für Gesundheits- und Krankenpflege | 113 | 7.926 | 381 | 320 | 701 | 520,07 |
| 1.5 Selbsthilfegruppen und Organisationen Freiwilligen Engagements | 489 | | | 2 | 2 | 1,50 |
| Gesamtsumme | 1.380 | 56.874 | 59.455 | 50.881 | 110.336 | 85.518,44 |

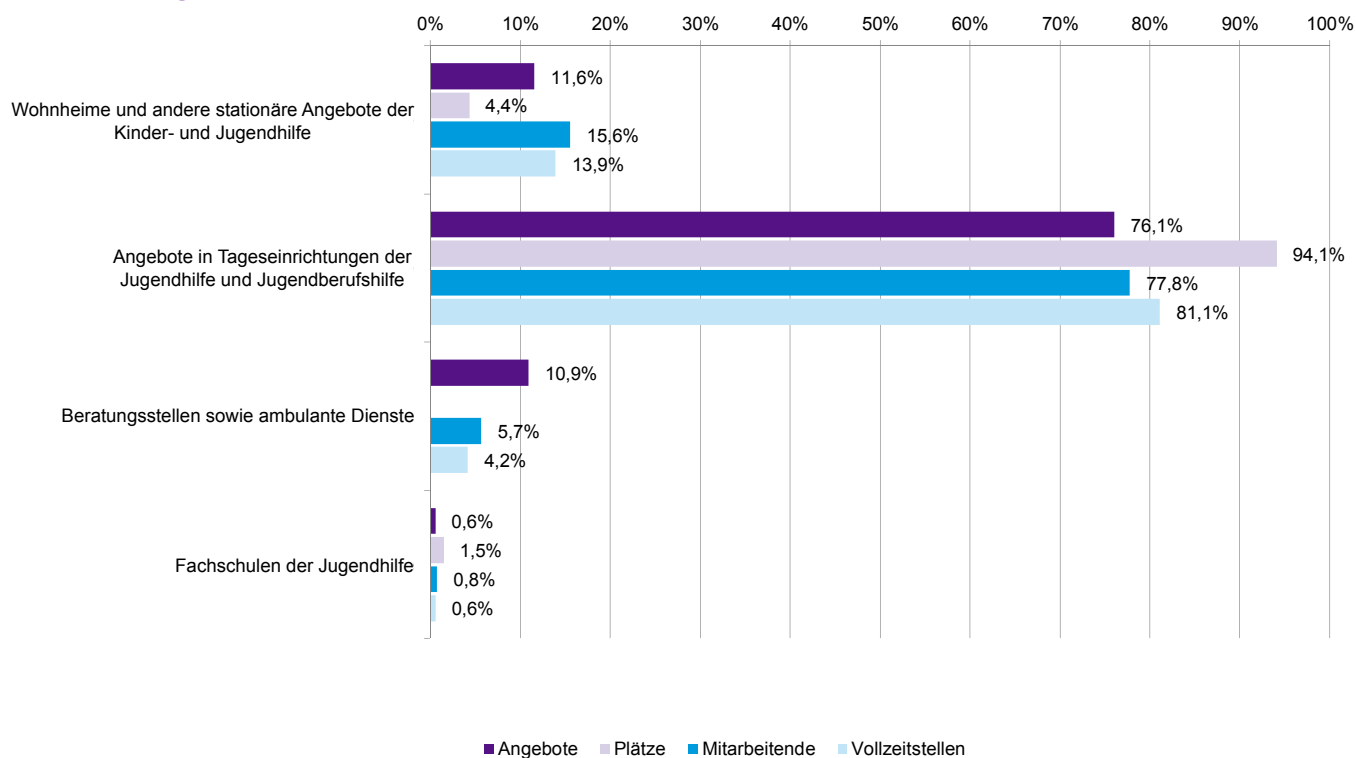
Krankenhilfe



2. Kinder- und Jugendhilfe

| | Angebote | Plätze | Hauptamtlich Mitarbeitende | | Gesamt | Stellen |
|--|---------------|----------------|----------------------------|---------------|----------------|-------------------|
| | | | Vollzeit | Teilzeit | | |
| 2.1 Wohnheime und andere stationäre Angebote der Kinder- und Jugendhilfe | 1.427 | 27.508 | 11.051 | 8.971 | 20.022 | 15.968,38 |
| 2.2 Angebote in Tageseinrichtungen der Jugendhilfe und Jugendberufshilfe | 9.382 | 592.511 | 40.211 | 59.829 | 100.040 | 92.877,29 |
| 2.3 Beratungsstellen sowie ambulante Dienste | 1.347 | | 2.363 | 4.934 | 7.297 | 4.801,57 |
| 2.4 Fachschulen der Jugendhilfe | 71 | 9.527 | 331 | 664 | 995 | 668,70 |
| 2.5 Selbsthilfegruppen und Organisationen Freiwilligen Engagements | 106 | | 48 | 219 | 267 | 179,15 |
| Gesamtsumme | 12.333 | 629.546 | 54.004 | 74.617 | 128.621 | 114.495,09 |

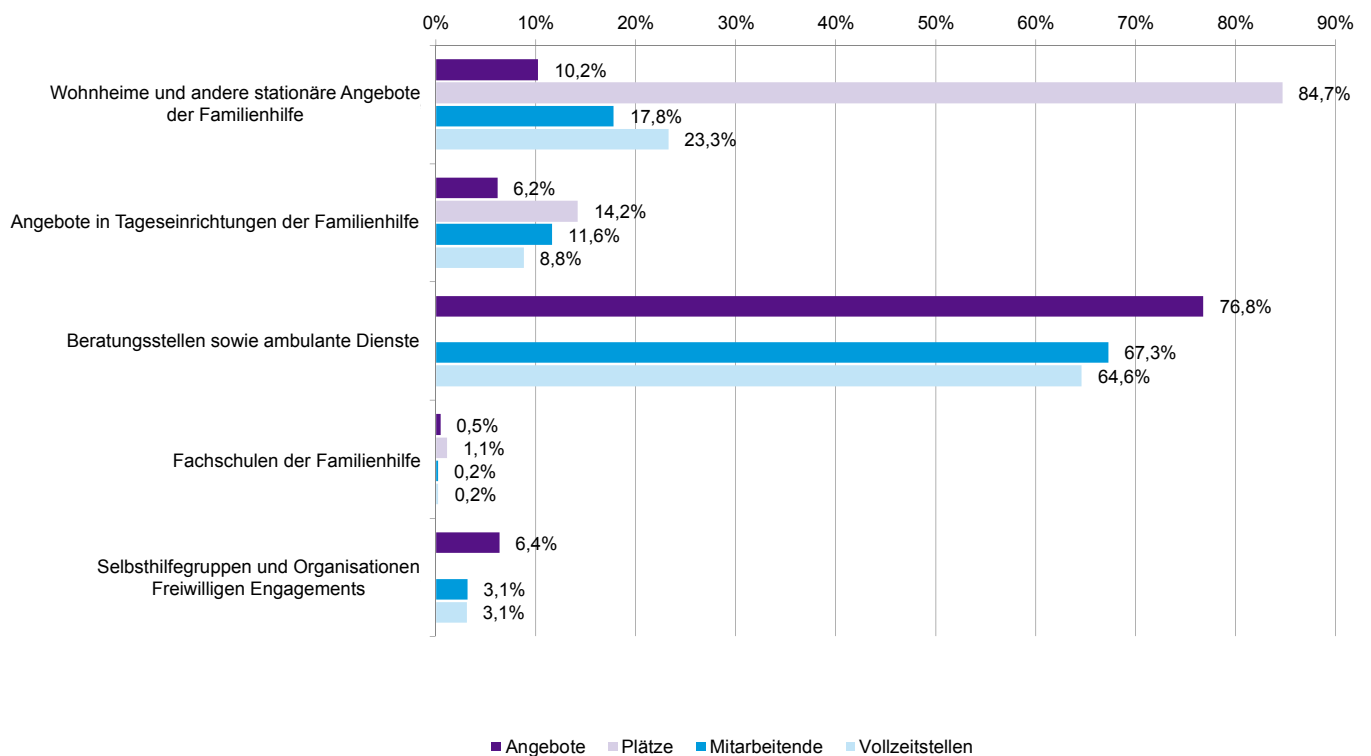
Kinder- und Jugendhilfe



3. Familienhilfe

| | | Hauptamtlich Mitarbeitende | | | | | |
|--------------------|--|----------------------------|---------------|--------------|--------------|--------------|-----------------|
| | Angebote | Plätze | Vollzeit | Teilzeit | Gesamt | Stellen | |
| 3.1 | Wohnheime und andere stationäre Angebote der Familienhilfe | 156 | 8.830 | 482 | 620 | 1.102 | 906,99 |
| 3.2 | Angebote in Tageseinrichtungen der Familienhilfe | 94 | 1.481 | 76 | 643 | 719 | 343,37 |
| 3.3 | Beratungsstellen sowie ambulante Dienste | 1.172 | | 698 | 3.472 | 4.170 | 2.518,07 |
| 3.4 | Fachschulen der Familienhilfe | 7 | 114 | 1 | 12 | 13 | 8,82 |
| 3.5 | Selbsthilfegruppen und Organisationen Freiwilligen Engagements | 97 | | 53 | 142 | 195 | 120,85 |
| Gesamtsumme | | 1.526 | 10.425 | 1.310 | 4.889 | 6.199 | 3.898,10 |

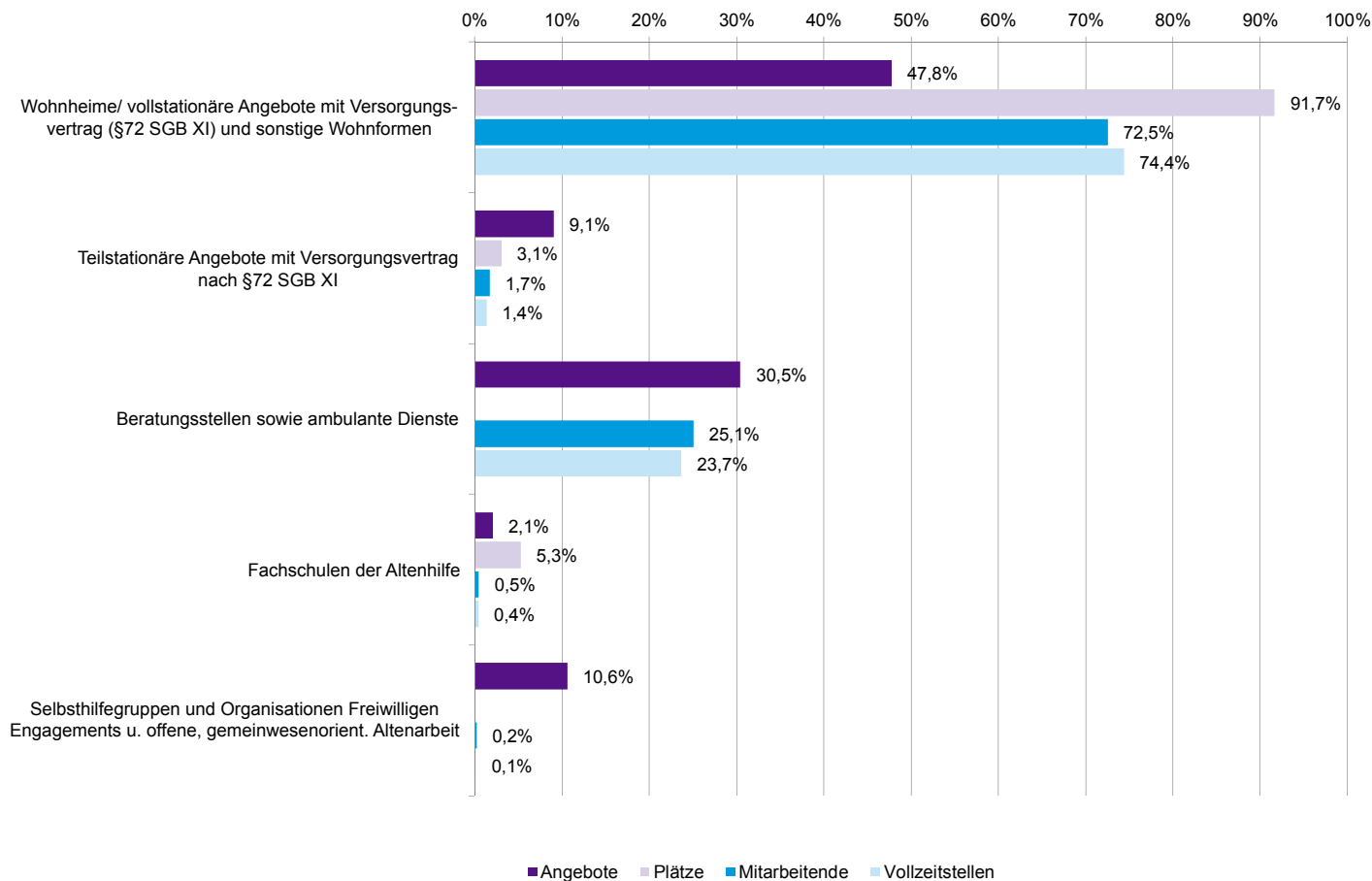
Familienhilfe



4. Altenhilfe

| | Angebote | Plätze | Hauptamtlich Mitarbeitende | | Gesamt | Stellen |
|--|--------------|----------------|----------------------------|----------------|----------------|-------------------|
| | | | Vollzeit | Teilzeit | | |
| 4.1 Wohnheime/ vollstationäre Angebote mit Versorgungsvertrag (§72 SGB XI) und sonstige Wohnformen | 2.755 | 167.771 | 31.734 | 79.465 | 111.199 | 81.911,25 |
| 4.2 Teilstationäre Angebote mit Versorgungsvertrag nach §72 SGB XI | 522 | 5.619 | 345 | 2.279 | 2.624 | 1.514,69 |
| 4.3 Beratungsstellen sowie ambulante Dienste | 1.756 | | 6.592 | 31.818 | 38.410 | 26.053,65 |
| 4.4 Fachschulen der Altenhilfe | 120 | 9.666 | 241 | 490 | 731 | 469,27 |
| 4.5 Selbsthilfegruppen und Organisationen Freiwilligen Engagements u. offene, gemeinwesenorient. Altenarbeit | 613 | | 52 | 289 | 341 | 152,66 |
| Gesamtsumme | 5.766 | 183.056 | 38.964 | 114.341 | 153.305 | 110.101,52 |

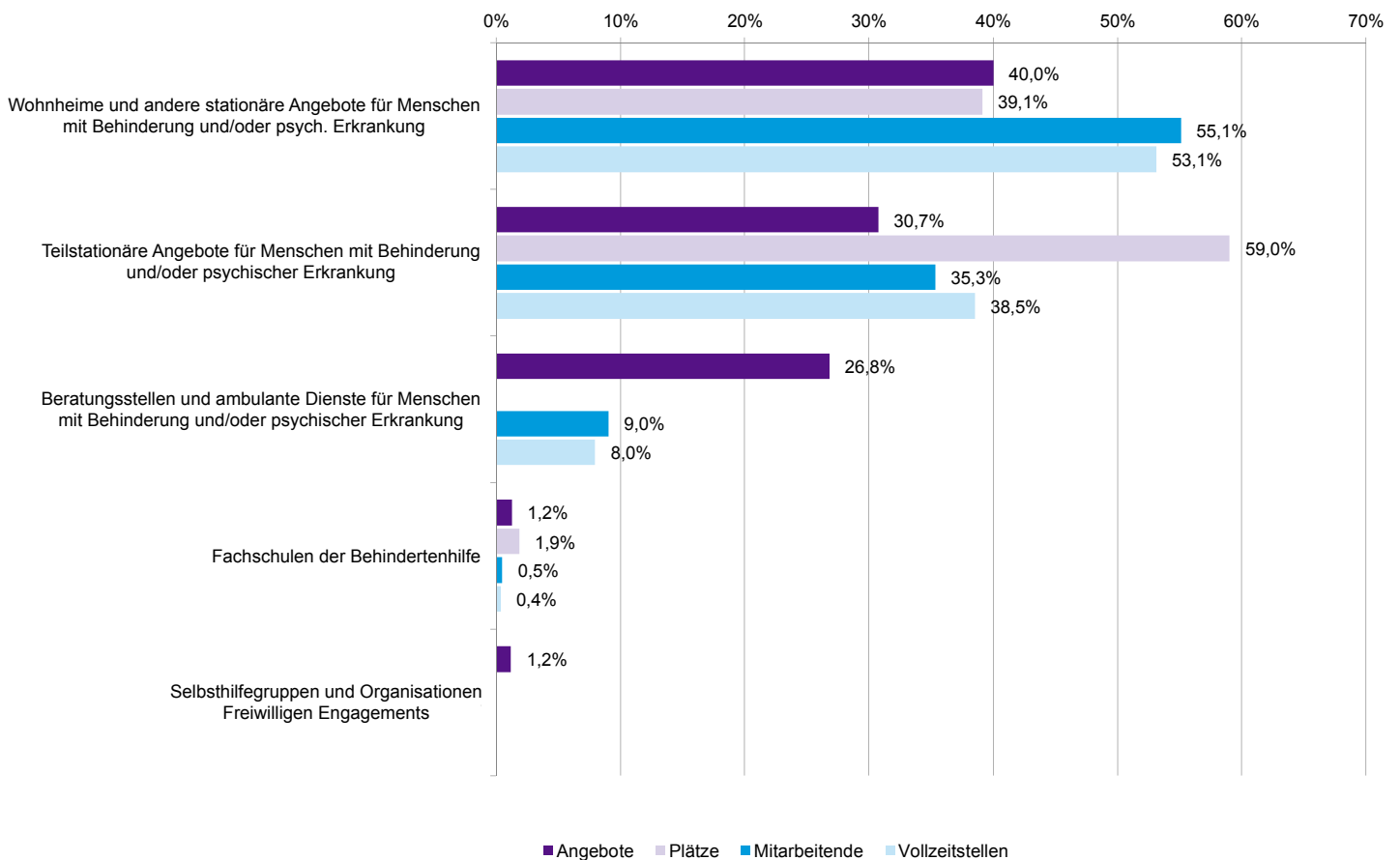
Altenhilfe



5. Behindertenhilfe

| | | Hauptamtlich Mitarbeitende | | | | | |
|--------------------|---|----------------------------|----------------|---------------|---------------|---------------|------------------|
| | Angebote | Plätze | Vollzeit | Teilzeit | Gesamt | Stellen | |
| 5.1 | Wohnheime und andere stationäre Angebote für Menschen mit Behinderung und/oder psych. Erkrankung | 1.636 | 66.151 | 17.438 | 34.424 | 51.862 | 36.354,75 |
| 5.2 | Teilstationäre Angebote für Menschen mit Behinderung und/oder psychischer Erkrankung | 1.257 | 99.836 | 19.213 | 14.047 | 33.260 | 26.362,83 |
| 5.3 | Beratungsstellen und ambulante Dienste für Menschen mit Behinderung und/oder psychischer Erkrankung | 1.096 | | 2.059 | 6.448 | 8.507 | 5.445,84 |
| 5.4 | Fachschulen der Behindertenhilfe | 51 | 3.137 | 108 | 350 | 458 | 253,57 |
| 5.5 | Selbsthilfegruppen und Organisationen Freiwilligen Engagements | 48 | | 4 | 25 | 29 | 7,95 |
| Gesamtsumme | | 4.088 | 169.124 | 38.822 | 55.294 | 94.116 | 68.424,94 |

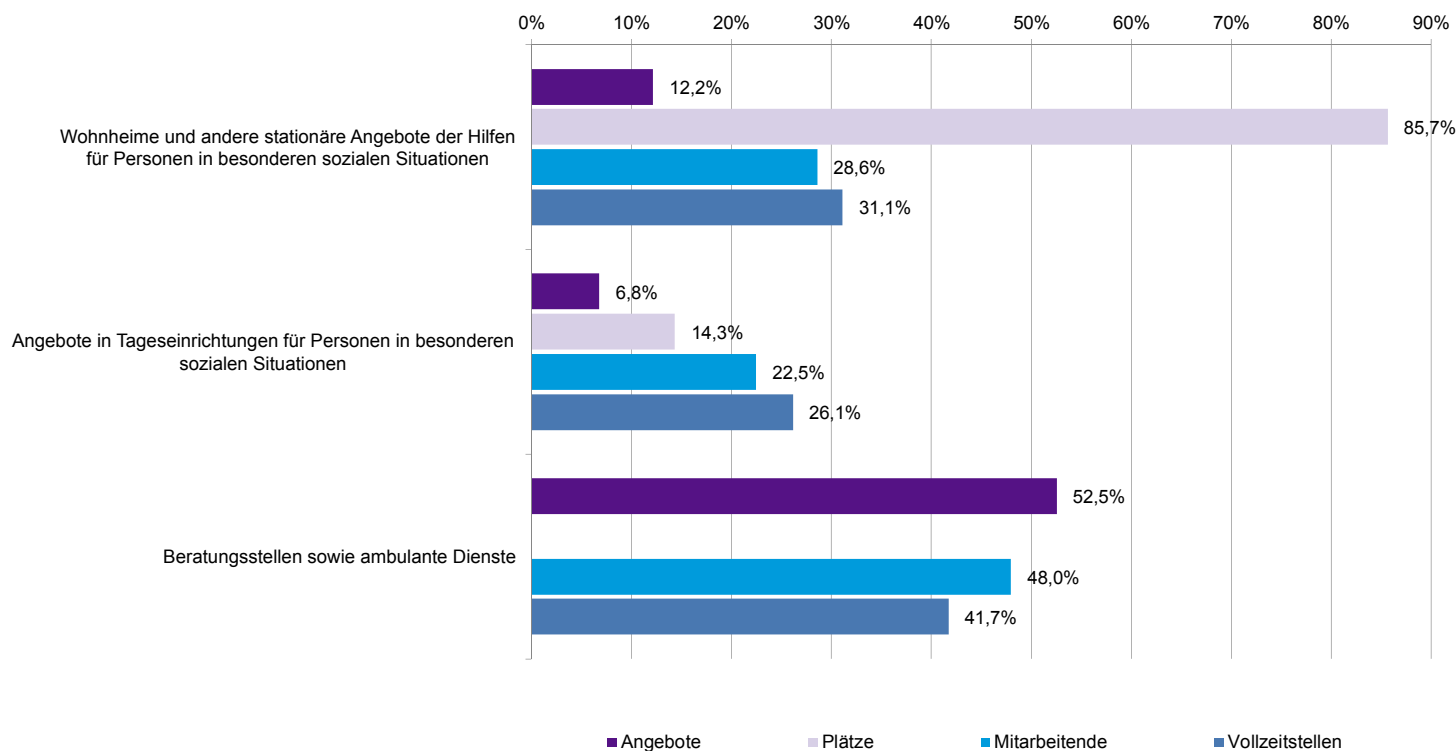
Behindertenhilfe



6. Hilfen für Personen in besonderen sozialen Situationen

| | Angebote | Plätze | Hauptamtlich Mitarbeitende | | Gesamt | Stellen |
|---|--------------|---------------|----------------------------|--------------|---------------|------------------|
| | | | Vollzeit | Teilzeit | | |
| 6.1 Wohnheime und andere stationäre Angebote der Hilfen für Personen in besonderen sozialen Situationen | 600 | 34.384 | 2.553 | 2.293 | 4.846 | 3.807,90 |
| 6.2 Angebote in Tageseinrichtungen für Personen in besonderen sozialen Situationen | 334 | 5.755 | 2.355 | 1.452 | 3.807 | 3.200,29 |
| 6.3 Beratungsstellen sowie ambulante Dienste | 2.597 | | 2.711 | 5.423 | 8.134 | 5.106,62 |
| 6.5 Selbsthilfegruppen und Organisationen Freiwilligen Engagements | 1.407 | | 89 | 81 | 170 | 127,54 |
| Gesamtsumme | 4.938 | 40.139 | 7.708 | 9.249 | 16.957 | 12.242,35 |

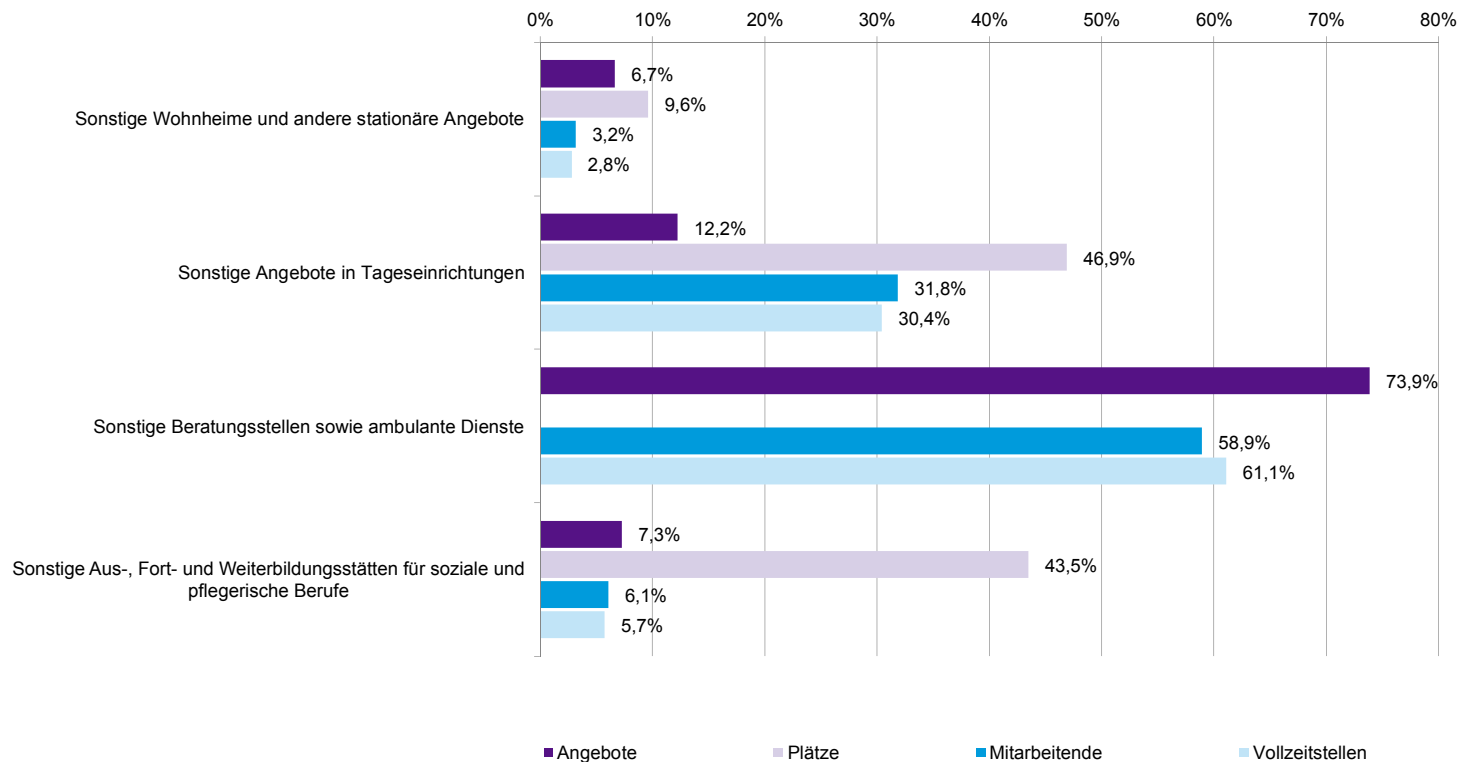
Hilfen für Personen in besonderen sozialen Situationen



7. Sonstige Hilfen

| | Angebote | Plätze | Hauptamtlich Mitarbeitende | | Gesamt | Stellen |
|--|--------------|---------------|----------------------------|--------------|---------------|------------------|
| | | | Vollzeit | Teilzeit | | |
| 7.1 Sonstige Wohnheime und andere stationäre Angebote | 101 | 5.329 | 211 | 302 | 513 | 360,85 |
| 7.2 Sonstige Angebote in Tageseinrichtungen | 185 | 26.009 | 2.310 | 2.840 | 5.150 | 3.921,22 |
| 7.3 Sonstige Beratungsstellen sowie ambulante Dienste | 1.120 | | 4.751 | 4.779 | 9.530 | 7.879,38 |
| 7.4 Sonstige Aus-, Fort- und Weiterbildungsstätten für soziale und pflegerische Berufe | 110 | 24.106 | 467 | 513 | 980 | 739,09 |
| Gesamtsumme | 1.516 | 55.444 | 7.739 | 8.434 | 16.173 | 12.900,54 |

Sonstige Hilfen

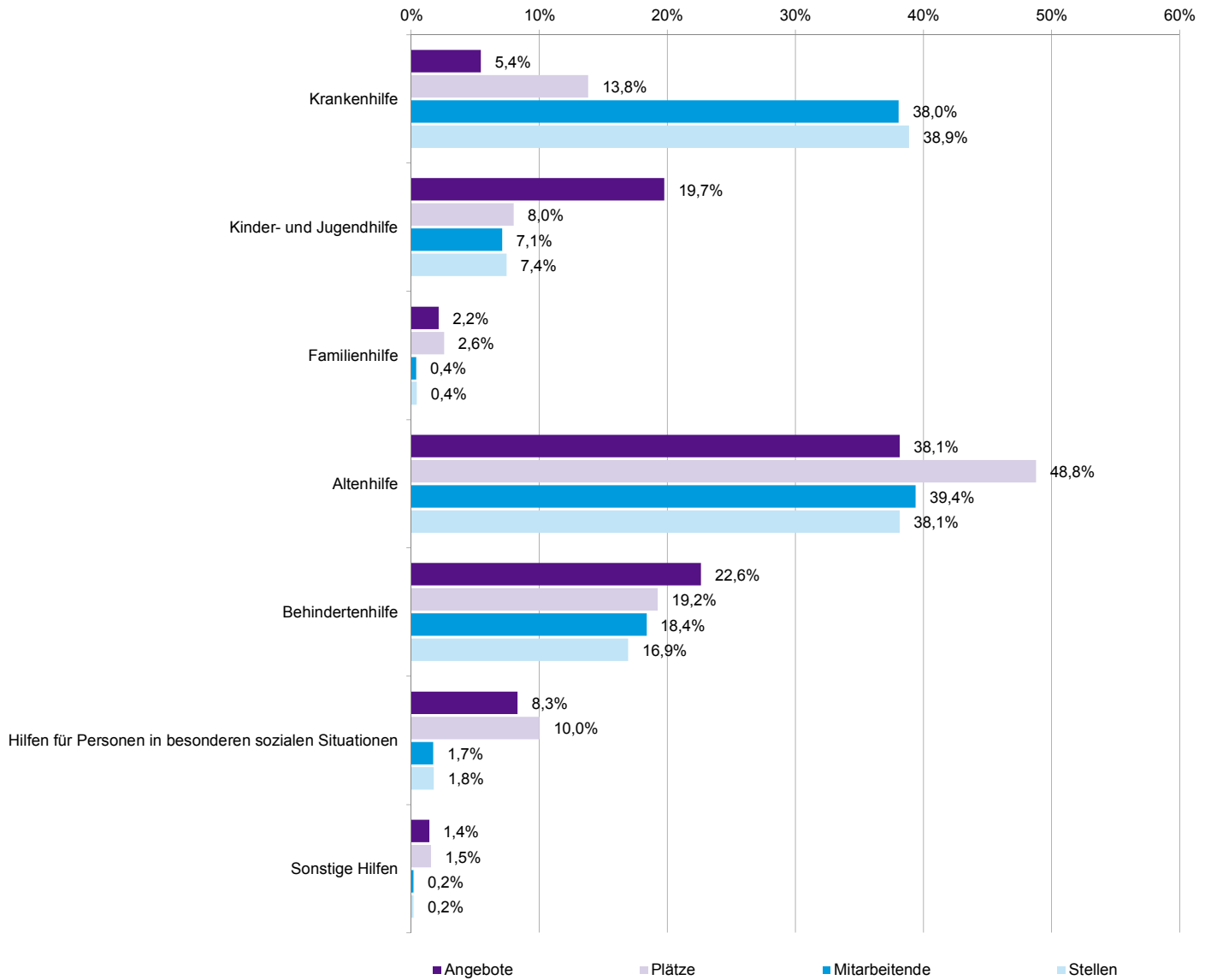


Zusammenfassung der Einzelbereiche

Stationäre Angebote

| | | Angebote | Plätze | Hauptamtlich Mitarbeitende | | | Stellen |
|--------------------|--|--------------|----------------|----------------------------|----------------|----------------|-------------------|
| | | | | Vollzeit | Teilzeit | Gesamt | |
| 1.1 | Krankenhilfe | 392 | 47.487 | 58.344 | 49.077 | 107.421 | 83.488,60 |
| 2.1 | Kinder- und Jugendhilfe | 1.427 | 27.508 | 11.051 | 8.971 | 20.022 | 15.968,38 |
| 3.1 | Familienhilfe | 156 | 8.830 | 482 | 620 | 1.102 | 906,99 |
| 4.1 | Altenhilfe | 2.755 | 167.771 | 31.734 | 79.465 | 111.199 | 81.911,25 |
| 5.1 | Behindertenhilfe | 1.636 | 66.151 | 17.438 | 34.424 | 51.862 | 36.354,75 |
| 6.1 | Hilfen für Personen in besonderen sozialen Situationen | 600 | 34.384 | 2.553 | 2.293 | 4.846 | 3.807,90 |
| 7.1 | Sonstige Hilfen | 101 | 5.329 | 211 | 302 | 513 | 360,85 |
| Gesamtsumme | | 7.067 | 357.460 | 121.813 | 175.152 | 296.965 | 222.798,72 |

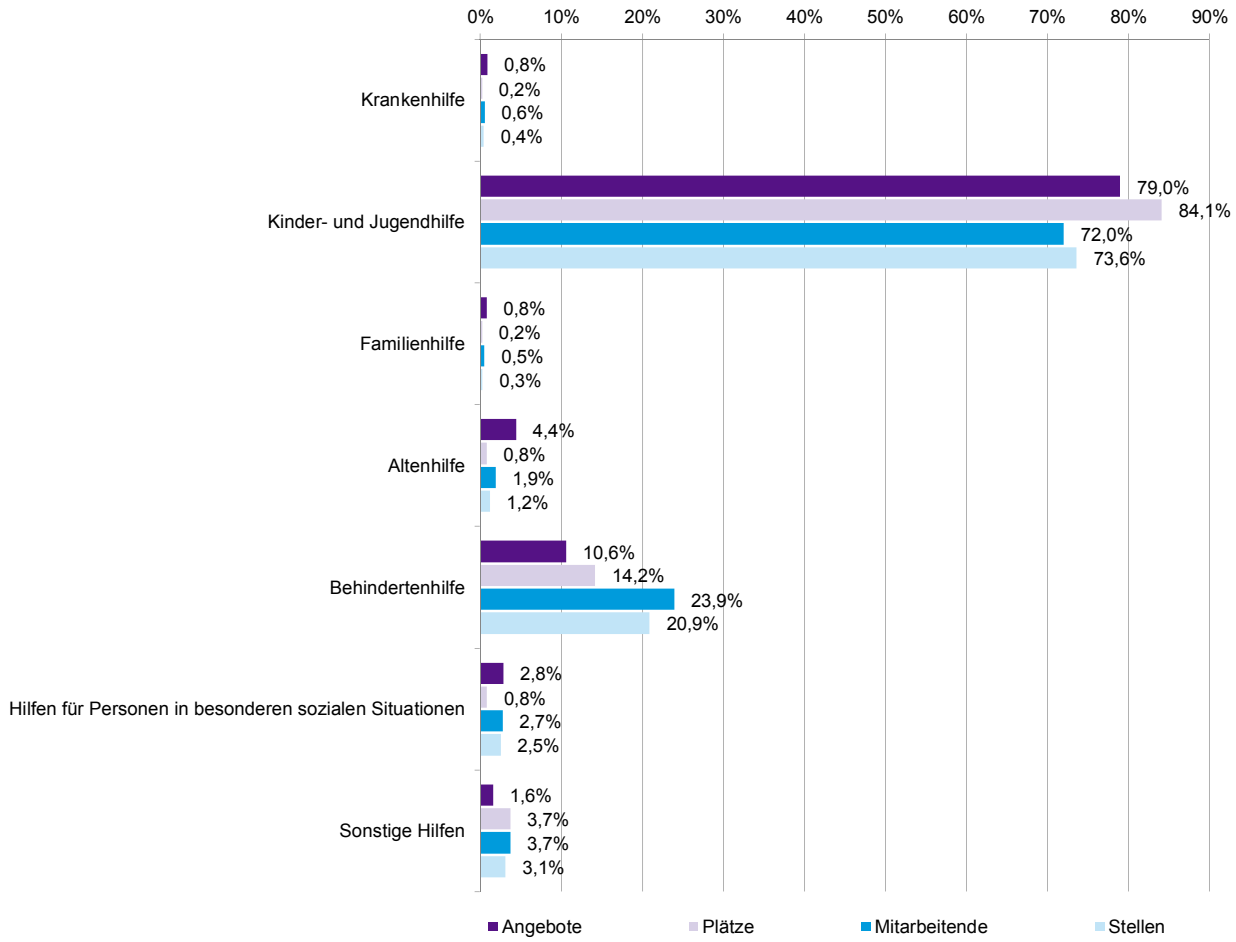
Stationäre Angebote



Teilstationäre Einrichtungen

| | | Angebote | Plätze | Hauptamtlich Mitarbeitende | | | Stellen |
|--------------------|--|---------------|----------------|----------------------------|---------------|----------------|-------------------|
| | | | | Vollzeit | Teilzeit | Gesamt | |
| 1.2 | Krankenhilfe | 100 | 1.461 | 267 | 506 | 773 | 551,02 |
| 2.2 | Kinder- und Jugendhilfe | 9.382 | 592.511 | 40.211 | 59.829 | 100.040 | 92.877,29 |
| 3.2 | Familienhilfe | 94 | 1.481 | 76 | 643 | 719 | 343,37 |
| 4.2 | Altenhilfe | 522 | 5.619 | 345 | 2.279 | 2.624 | 1.514,69 |
| 5.2 | Behindertenhilfe | 1.257 | 99.836 | 19.213 | 14.047 | 33.260 | 26.362,83 |
| 6.2 | Hilfen für Personen in besonderen sozialen Situationen | 334 | 5.755 | 2.355 | 1.452 | 3.807 | 3.200,29 |
| 7.2 | Sonstige Hilfen | 185 | 26.009 | 2.310 | 2.840 | 5.150 | 3.921,22 |
| Gesamtsumme | | 11.874 | 732.672 | 64.777 | 81.596 | 146.373 | 128.770,71 |

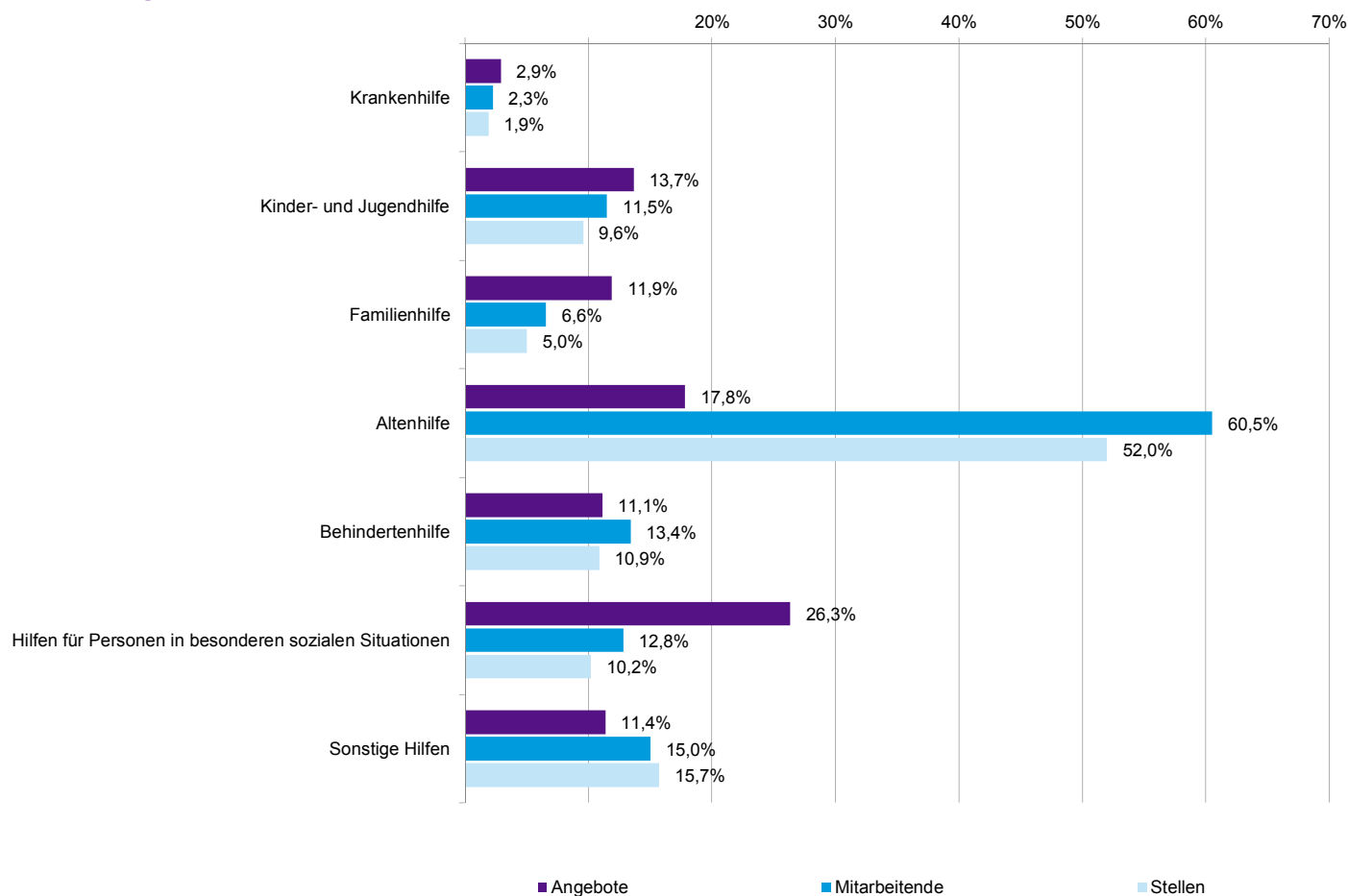
Teilstationäre Angebote



Beratungsstellen und ambulante Dienste

| | Angebote | Plätze | Hauptamtlich Mitarbeitende | | Gesamt | Stellen |
|--|--------------|--------|----------------------------|---------------|---------------|------------------|
| | | | Vollzeit | Teilzeit | | |
| 1.3 Krankenhilfe | 286 | | 463 | 976 | 1.439 | 957,25 |
| 2.3 Kinder- und Jugendhilfe | 1.347 | | 2.363 | 4.934 | 7.297 | 4.801,57 |
| 3.3 Familienhilfe | 1.172 | | 698 | 3.472 | 4.170 | 2.518,07 |
| 4.3 Altenhilfe | 1.756 | | 6.592 | 31.818 | 38.410 | 26.053,65 |
| 5.3 Behindertenhilfe | 1.096 | | 2.059 | 6.448 | 8.507 | 5.445,84 |
| 6.3 Hilfen für Personen in besonderen sozialen Situationen | 2.597 | | 2.711 | 5.423 | 8.134 | 5.106,62 |
| 7.3 Sonstige Hilfen | 1.120 | | 4.751 | 4.779 | 9.530 | 7.879,38 |
| Gesamtsumme | 9.374 | | 19.637 | 57.850 | 77.487 | 52.762,38 |

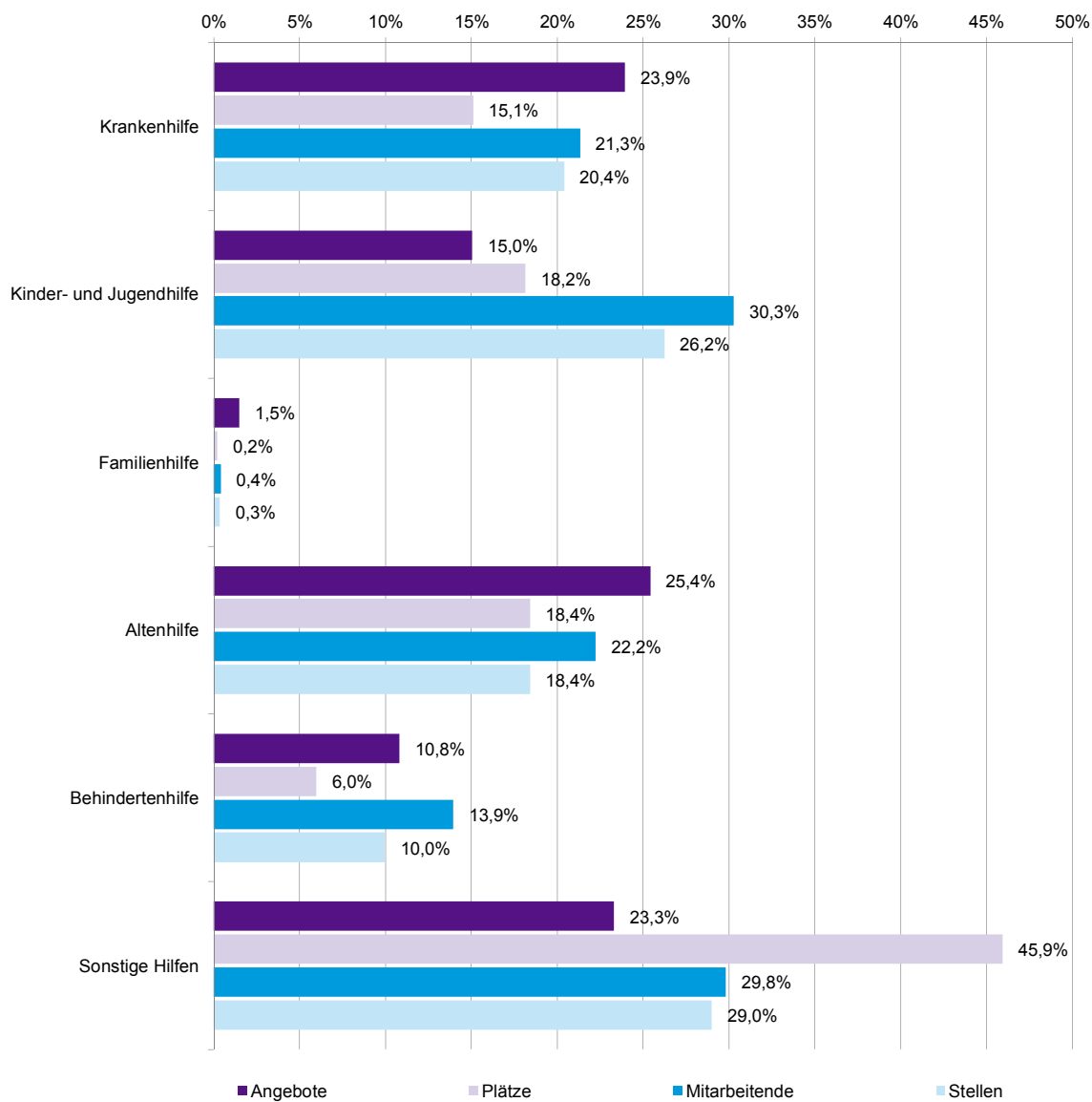
Beratungsstellen und ambulante Dienste



Aus-, Fort- und Weiterbildungsstätten für soziale und pflegerische Berufe

| | | Angebote | Plätze | Hauptamtlich Mitarbeitende | | | Stellen |
|--------------------|-------------------------|-----------------|---------------|-----------------------------------|-----------------|---------------|-----------------|
| | | | | Vollzeit | Teilzeit | Gesamt | |
| 1.4 | Krankenhilfe | 113 | 7.926 | 381 | 320 | 701 | 520,07 |
| 2.4 | Kinder- und Jugendhilfe | 71 | 9.527 | 331 | 664 | 995 | 668,70 |
| 3.4 | Familienhilfe | 7 | 114 | 1 | 12 | 13 | 8,82 |
| 4.4 | Altenhilfe | 120 | 9.666 | 241 | 490 | 731 | 469,27 |
| 5.4 | Behindertenhilfe | 51 | 3.137 | 108 | 350 | 458 | 253,57 |
| 7.4 | Sonstige Hilfen | 110 | 24.106 | 467 | 513 | 980 | 739,09 |
| Gesamtsumme | | 472 | 54.476 | 1.529 | 2.349 | 3.878 | 2.659,52 |

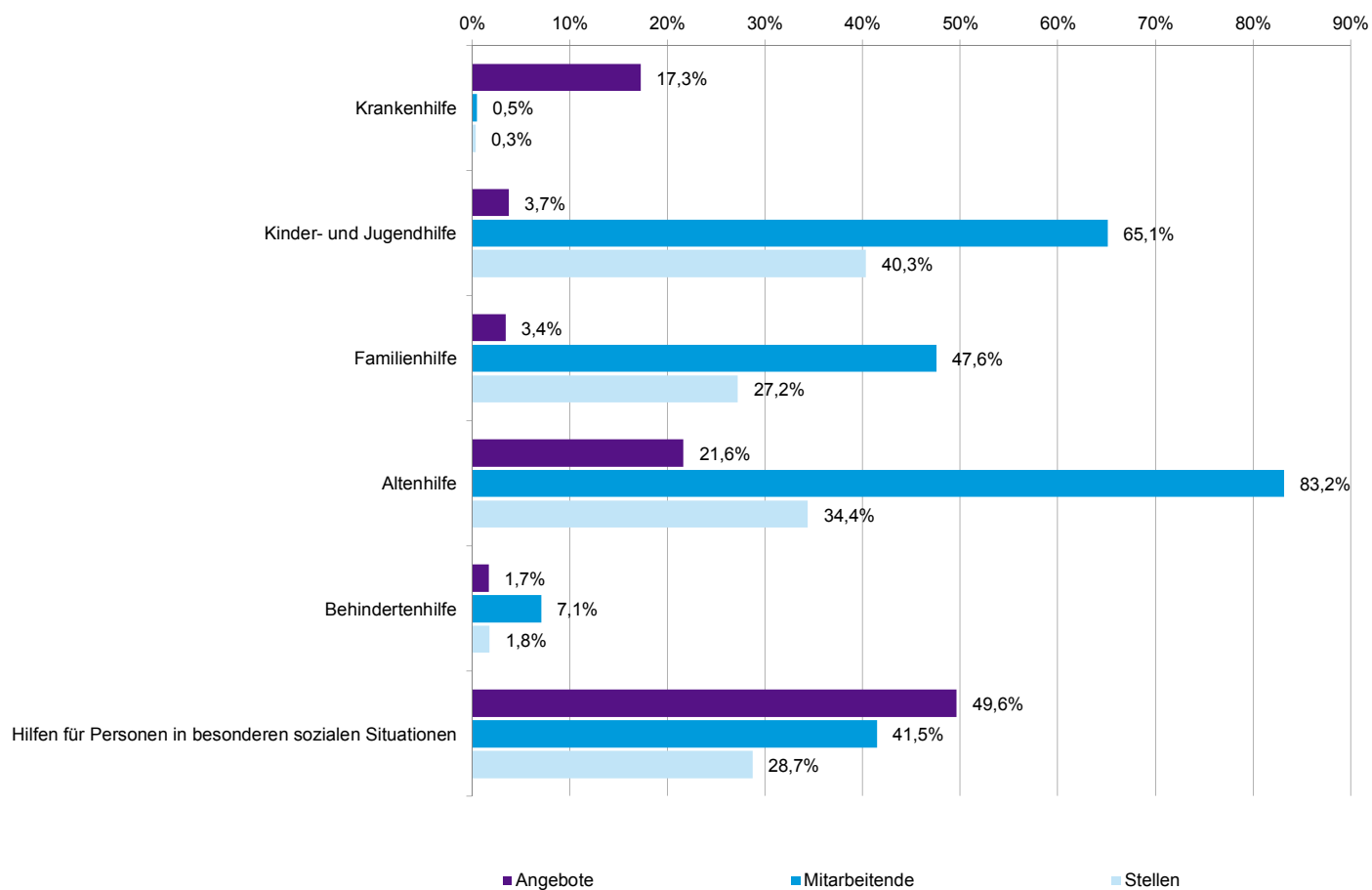
Aus-, Fort- und Weiterbildungsstätten



Selbsthilfegruppen, Gruppen der Bürgerhilfe und andere soziale Gruppen

| | | Hauptamtlich Mitarbeitende | | | | | |
|--------------------|--|-----------------------------------|---------------|-----------------|-----------------|---------------|----------------|
| | | Angebote | Plätze | Vollzeit | Teilzeit | Gesamt | Stellen |
| 1.5 | Krankenhilfe | 489 | | | 2 | 2 | 1,50 |
| 2.5 | Kinder- und Jugendhilfe | 106 | | 48 | 219 | 267 | 179,15 |
| 3.5 | Familienhilfe | 97 | | 53 | 142 | 195 | 120,85 |
| 4.5 | Altenhilfe | 613 | | 52 | 289 | 341 | 152,66 |
| 5.5 | Behindertenhilfe | 48 | | 4 | 25 | 29 | 7,95 |
| 6.5 | Hilfen für Personen in besonderen sozialen Situationen | 1.407 | | 89 | 81 | 170 | 127,54 |
| Gesamtsumme | | 2.760 | | 246 | 758 | 1.004 | 589,65 |

Selbsthilfegruppen, Gruppen der Bürgerhilfe und andere soziale Gruppen

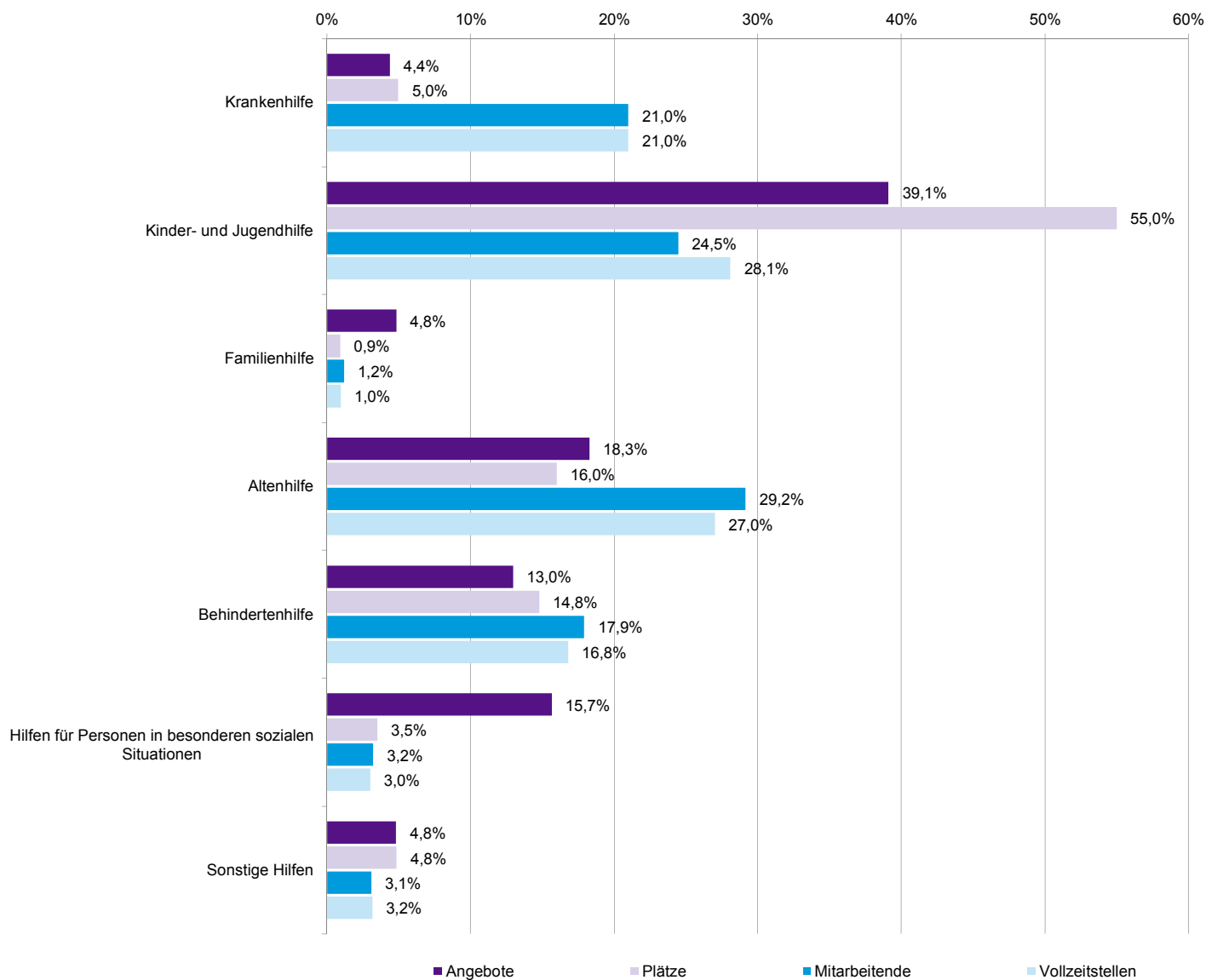


Gesamtergebnis Hochrechnung

Zusammenfassung nach Hilfen

| | | Hauptamtlich Mitarbeitende | | | | | |
|--------------------|--|----------------------------|------------------|----------------|----------------|----------------|-------------------|
| | | Angebote | Plätze | Vollzeit | Teilzeit | Gesamt | Stellen |
| 1. | Krankenhilfe | 1.380 | 56.874 | 59.455 | 50.881 | 110.336 | 85.518,44 |
| 2. | Kinder- und Jugendhilfe | 12.333 | 629.546 | 54.004 | 74.617 | 128.621 | 114.495,09 |
| 3. | Familienhilfe | 1.526 | 10.425 | 1.310 | 4.889 | 6.199 | 3.898,10 |
| 4. | Altenhilfe | 5.766 | 183.056 | 38.964 | 114.341 | 153.305 | 110.101,52 |
| 5. | Behindertenhilfe | 4.088 | 169.124 | 38.822 | 55.294 | 94.116 | 68.424,94 |
| 6. | Hilfen für Personen in besonderen sozialen Situationen | 4.938 | 40.139 | 7.708 | 9.249 | 16.957 | 12.242,35 |
| 7. | Sonstige Hilfen | 1.516 | 55.444 | 7.739 | 8.434 | 16.173 | 12.900,54 |
| Gesamtsumme | | 31.547 | 1.144.608 | 208.002 | 317.705 | 525.707 | 407.580,98 |

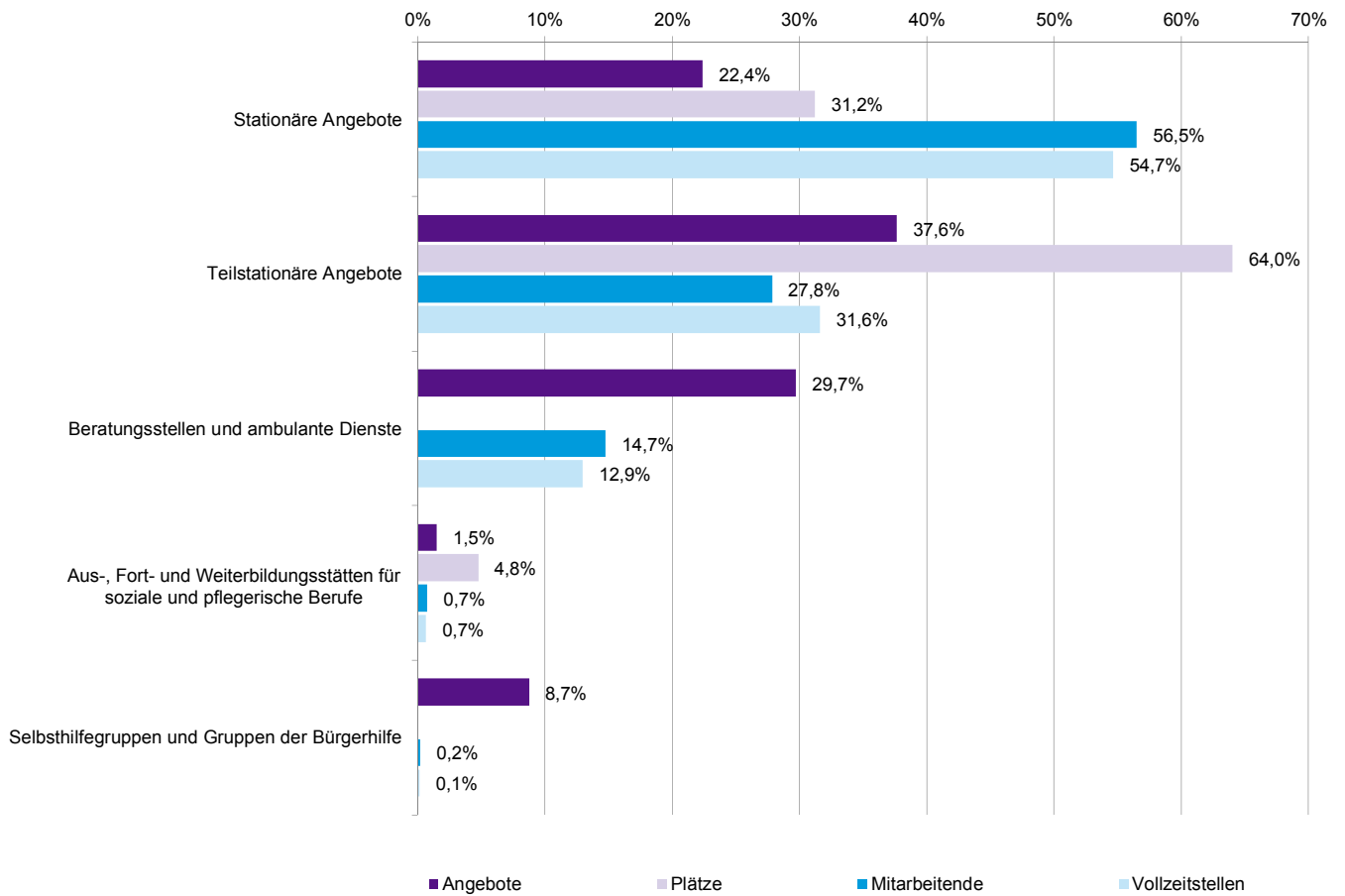
Angebote nach Hilfen



Zusammenfassung nach Einrichtungen

| | Angebote | Plätze | Hauptamtlich Mitarbeitende | | | Stellen |
|---|-----------------|------------------|-----------------------------------|-----------------|----------------|-------------------|
| | | | Vollzeit | Teilzeit | Gesamt | |
| Stationäre Angebote | 7.067 | 357.460 | 121.813 | 175.152 | 296.965 | 222.798,72 |
| Teilstationäre Angebote | 11.874 | 732.672 | 64.777 | 81.596 | 146.373 | 128.770,71 |
| Beratungsstellen und ambulante Dienste | 9.374 | | 19.637 | 57.850 | 77.487 | 52.762,38 |
| Aus-, Fort- und Weiterbildungsstätten für soziale und pflegerische Berufe | 472 | 54.476 | 1.529 | 2.349 | 3.878 | 2.659,52 |
| Selbsthilfegruppen und Gruppen der Bürgerhilfe | 2.760 | | 246 | 758 | 1.004 | 589,65 |
| Gesamtsumme | 31.547 | 1.144.608 | 208.002 | 317.705 | 525.707 | 407.580,98 |

Zusammenfassung nach Einrichtungen



Auszug Diakonie Texte 2014/2015/2016

- 03.2017 Diakonie-Charta für ein Soziales Europa
 02.2017 Personalkonzepte der Zukunft in Einrichtungen der stationären Altenhilfe – Impulse für eine innovative Diskussion
 01.2017 Sektorenübergreifende Versorgung für multimorbide alte Menschen
 07.2016 HILFE! Zwischen den Stühlen – Junge Menschen mit psychischen- oder Suchterkrankungen ohne Wohnung
 Analysen, Forderungen und Empfehlungen.
 06.2016 Pflegestatistik zum 15. 12. 2013
 05.2016 Kirche und Diakonie in der Nachbarschaft – Neue Allianzen im ländlichen Raum
 04.2016 Soziales Unternehmertum und aktuelle Tendenzen am Sozialmarkt – Ein Diskussionspapier für die Diakonie in Deutschland
 03.2016 Verlässlicher Ganzttag – Ein Plädoyer für ganzheitliche Bildung und Erziehung
 02.2016 Medizinische Rehabilitation von chronisch psychisch erkrankten Menschen – Diakonische Positionen zur medizinisch-rehabilitativen Weiterentwicklung der Gemeindepsychiatrie
 01.2016 Junge Menschen (18 bis 27 Jahre) zwischen den Hilfesystemen – psychisch krank, suchtkrank, wohnungslos
 Vorschläge zu einer umfassenden Unterstützung, Begleitung und Behandlung
 06.2015 Einrichtungsstatistik – Regional zum 1. Januar 2014 05.2015 Zehn Jahre Hartz IV – zehn Thesen der Diakonie
 Menschenwürde und soziale Teilhabe in der Grundsicherung verwirklichen
 04.2015 Einrichtungsstatistik zum 1. Januar 2014
 03.2015 Strategie im Vergabeverfahren
 Handreichung für Diakonische Träger
 02.2015 Gerechte Teilhabe durch Arbeit
 01.2015 Diakonische Positionen zu einem Präventionsgesetz
 11.2014 Arbeitsmigration und Pflege – Strategiepapier und Handreichung für Einrichtungsträger
 10.2014 Wie sehen Sie sich selbst? Die Akteure für Presse- und Öffentlichkeitsarbeit der Diakonie
 09.2014 Fragen und Antworten zu den rechtlichen Handlungsspielräumen der Schuldnerberatung

Liebe Leserinnen und Leser,

wir hoffen, dass wir Ihnen mit der vorliegenden Ausgabe des Diakonie Textes Informationen und inhaltliche Anregungen geben können. Wir sind an Rückmeldungen interessiert, um unsere Arbeit zu optimieren. Wir freuen uns deshalb, wenn Sie uns

1. Kommentare und Anregungen zum Inhalt des Textes zukommen lassen,
2. informieren, welchen Nutzen Sie durch diesen Text für Ihre Arbeit erfahren haben und
3. mitteilen, wie Sie auf die vorliegende Ausgabe der Diakonie Texte aufmerksam geworden sind und ob oder wie Sie diese weitergeben werden.

Ihre Rückmeldungen senden Sie bitte an die verantwortliche Projektleitung (siehe Impressum unter Kontakt).

Herzlichen Dank!
 Diakonie Deutschland

Impressum

Die Texte, die wir in der Publikationsreihe Diakonie Texte veröffentlichen, sind im Internet frei zugänglich. Sie können dort zu nicht-kommerziellen Zwecken heruntergeladen und vielfältig werden. Diakonie Texte finden Sie unter www.diakonie.de/Texte. Im Vorspann der jeweiligen Ausgabe im Internet finden Sie Informationen, zu welchem Preis Diakonie Texte gedruckt beim Zentralen Vertrieb bestellt werden können.

Bestellungen:
 Zentraler Vertrieb des Evangelischen Werkes für Diakonie und Entwicklung e.V.
 Karlsruher Straße 11
 70771 Leinfelden-Echterdingen
 Telefon: +49 711 21 59-777
 Telefax: +49 711 797 75 02
 Vertrieb@diakonie.de

Benutzer des Diakonie Wissensportals können über die Portalsuche nicht nur nach Stichworten in den Textdateien recherchieren, sondern auch auf weitere verwandte Informationen und Veröffentlichungen aus der gesamten Diakonie zugreifen. Voraussetzung ist die Freischaltung nach der Registrierung auf www.diakonie-wissen.de

www.diakonie.de

Diakonie Deutschland –
 Evangelischer Bundesverband
 Evangelisches Werk für
 Diakonie und Entwicklung e.V.
 Caroline-Michaelis-Straße 1
 10115 Berlin

Verantwortlich für die Reihe:
 Dr. Thomas Schiller
 Zentrum Kommunikation
redaktion@diakonie.de
www.diakonie.de

Redaktion:
 Barbara-Maria Vahl
 Zentrum Kommunikation
 Telefon: +49 30 652 11-1116
redaktion@diakonie.de

Kontakt:
 Dr. Wolfgang Schmitt
 Ruth Habermehl
 Statistik im Zentrum
 Kommunikation
 Telefon: +49 30 65211 1112
 Telefax: +49 30 65211 3114
statistik@diakonie.de
www.diakonie.de

Layout:
 Alfred Stiefel

Druck: Zentraler Vertrieb des Evangelischen Werkes für Diakonie und Entwicklung e.V.
 Karlsruher Straße 11
 70771 Leinfelden-Echterdingen

© Oktober 2017 – 1. Auflage
 ISBN 978-3-946840-09-1
 Art.-Nr. 613003047

**Diakonie Deutschland –
Evangelischer Bundesverband
Evangelisches Werk für Diakonie und
Entwicklung e.V.**

Caroline-Michaelis-Straße 1

10115 Berlin

Telefon: +49 30 652 11-0

Telefax: +49 30 652 11-3333

diakonie@diakonie.de

www.diakonie.de