

Einrichtungs- statistik 2020

**Statistik der Diakonie Deutschland –
Stand 01.01.2020**

Inhalt

3	Einrichtungsstatistik – Vorwort	38	5.3 Beratungsstellen und ambulante Dienste für Menschen mit Behinderung und/oder psychischer Erkrankung
6	1. Krankenhilfe	40	5.4 Fachschulen der Eingliederungshilfe
6	1.1 Stationäre Einrichtungen der Krankenhilfe und Hospize	41	5.5 Selbsthilfegruppen und Organisationen Freiwilligen Engagements
8	1.2 Tages- und teilstationäre Einrichtungen der Krankenhilfe	42	6. Hilfen für Personen in besonderen sozialen Situationen
9	1.3 Ambulante Dienste in der Krankenhilfe und Palliative Care	42	6.1 Wohnheime und andere stationäre Einrichtungen der Hilfen für Personen in besonderen sozialen Situationen
11	1.4 Fachschulen für Gesundheits- und Krankenpflege	44	6.2 Tageseinrichtungen für Personen in besonderen sozialen Situationen
12	1.5 Selbsthilfegruppen und Organisationen Freiwilligen Engagements	45	6.3 Beratungsstellen sowie ambulante Dienste
13	2. Kinder- und Jugendhilfe	47	6.5 Selbsthilfegruppen und Organisationen Freiwilligen Engagements
13	2.1 Wohnheime und andere stationäre Einrichtungen der Kinder- und Jugendhilfe	48	7. Sonstige Hilfen
15	2.2 Angebote in Tageseinrichtungen der Jugendhilfe und Jugendberufshilfe	48	7.1 Sonstige Wohnheime und andere stationäre Einrichtungen
17	2.3 Beratungsstellen sowie ambulante Dienste	50	7.2 Sonstige Angebote in Tageseinrichtungen
19	2.4 Fachschulen der Jugendhilfe	51	7.3 Sonstige Beratungsstellen sowie ambulante Dienste
20	2.5 Selbsthilfegruppen und Organisationen Freiwilligen Engagements	52	7.4 Sonstige Aus-, Fort- und Weiterbildungsstätten für soziale und pflegerische Berufe
21	3. Familienhilfe	54	Zusammenfassung der Hilfen
21	3.1 Wohnheime und andere stationäre Angebote der Familienhilfe	54	1. Krankenhilfe
23	3.2 Tageseinrichtungen der Familienhilfe	55	2. Kinder- und Jugendhilfe
24	3.3 Beratungsstellen sowie ambulante Dienste	56	3. Familienhilfe
26	3.4 Fachschulen der Familienhilfe	57	4. Altenhilfe
27	3.5 Selbsthilfegruppen und Organisationen Freiwilligen Engagements	58	5. Eingliederungshilfe für Menschen mit Behinderung
28	4. Altenhilfe	59	6. Hilfen für Personen in besonderen sozialen Situationen
28	4.1 Wohnheime/vollstationäre Einrichtungen mit Versorgungsvertrag (§72 SGB XI) und sonstige Wohnformen	60	7. Sonstige Hilfen
30	4.2 Teilstationäre Einrichtungen mit Versorgungsvertrag nach §72 SGB XI	61	Zusammenfassung der Einrichtungsarten
31	4.3 Beratungsstellen sowie ambulante Dienste	61	Stationäre Angebote
32	4.4 Fachschulen der Altenhilfe	63	Teilstationäre Angebote
33	4.5 Selbsthilfegruppen und Organisationen Freiwilligen Engagements und offene, gemeinwesenorientierte Altenarbeit	64	Beratungsstellen und ambulante Dienste
34	5. Eingliederungshilfe für Menschen mit Behinderung	65	Aus-, Fort- und Weiterbildungsstätten für soziale und pflegerische Berufe
34	5.1 Wohnheime und andere stationäre Einrichtungen für Menschen mit Behinderung und/oder psychischer Erkrankung	66	Selbsthilfegruppen und Gruppen der Bürgerhilfe
36	5.2 Teilstationäre Einrichtungen für Menschen mit Behinderung und/oder psychischer Erkrankung	67	Gesamtergebnis
		67	Zusammenfassung nach Hilfen
		68	Zusammenfassung nach Einrichtungen
		71	Impressum

Dr. Wolfgang Schmitt

Einrichtungsstatistik

Statistik der Diakonie Deutschland Stand 01.01.2020

Einleitung

Die Statistik im Zentrum Kommunikation der Diakonie Deutschland informiert im Rahmen der Einrichtungsstatistik zuverlässig und aktuell über die der Diakonie angeschlossenen Einrichtungen und Dienste, ihre Kapazitäten sowie die in ihnen tätigen hauptamtlichen Mitarbeitenden. Weiterhin weist sie die Zahl der Vollzeitstellen in den einzelnen Arbeitsfeldern aus.

Die Daten der Einrichtungsstatistik werden über eine für die Diakonie Deutschland entwickelte webbasierte Plattform erhoben. Der Plattform liegt eine Adressdatenbank zugrunde. Darin geführt werden alle Rechtsträger sowie deren Einrichtungen, Angebote und Dienste, die Mitglied der Diakonie sind.

Die Einrichtungsstatistik ist als Vollerhebung auf Ebene der Einrichtungen und Angebote konzipiert. Die Erhebung der Einrichtungsstatistik findet in Zusammenarbeit mit den Landesverbänden turnusmäßig alle zwei Jahre statt und jeweils mit Stichtag 1. Januar.

Da sich das Interesse ergänzend auf Veränderungen im Zeitablauf richtet, ist die Einrichtungsstatistik als Langzeitstudie angelegt. Sie wird mit einem nahezu gleichen Untersuchungsdesign durchgeführt, um neben aktuellen Daten auch langfristige Entwicklungen zu dokumentieren und gute Vergleichbarkeit zu gewährleisten.

Mit der Einrichtungsstatistik zum 01.01.2016 änderte sich die Berechnungsgrundlage für die Auswertung der Einrichtungs- und Angebotsdaten. Während bis zur Einrichtungsstatistik zum 01.01.2014 nur die tatsächlichen Rückläufe ausgewertet wurden, wurden mit der aktuellen Statistik zum 01.01.2020 auf Wunsch einzelner Landesverbände und in Absprache mit allen Landesverbänden auch die Daten hochgerechnet, zu denen keine Angaben getätigt wurden. Das heißt, für fehlende Angaben der Beschäftigten- oder Kapazitätszahl wurden in diesen Fällen Mittelwerte für die gleichen Angebotskategorien eingesetzt.

Neben der bisherigen Einteilung in stationäre und teilstationäre Einrichtungen, Beratungsstellen sowie ambulante

Dienste, Bildungsstätten und Selbsthilfegruppen werden Angaben zu den einzelnen Hilfe-Bereichen gemacht. Dazu zählen Krankenhilfe, Jugendhilfe, Familienhilfe, Altenhilfe und Eingliederungshilfe für Menschen mit Behinderung sowie die Hilfe für Personen in besonderen sozialen Situationen und die sonstigen Hilfen.

Die Diakonie Deutschland gehört mit ihren 33.031 Angeboten und einer Kapazität von 1.211.457 Betten/Plätzen bundesweit zu den größten Trägern von Einrichtungen für die Pflege, Betreuung und Begleitung von Menschen. In diesen Einrichtungen engagieren sich etwa 599.770 qualifizierte Mitarbeiterinnen und Mitarbeiter um das Wohl ihrer Mitmenschen.

Nicht nur nach Anzahl der Einrichtungen und Höhe der Kapazität gehört die Diakonie zur Spitze bei den frei gemeinnützigen Anbietern, sondern auch nach der Vielfältigkeit ihres Angebotes. Auf den folgenden Seiten ist die detaillierte Auflistung des Angebotes in Zahlen und Grafiken dargestellt.

Überblick

Zu Beginn des Jahres 2020 waren der Diakonie bundesweit 33.031 Einrichtungen und Dienste mit insgesamt 1.211.457 Plätzen/Betten und 599.770 Mitarbeitenden angeschlossen.¹

Die Gesamtzahl der Einrichtungsangebote erhöhte sich um vier Prozent. Die Anzahl der hauptamtlichen Mitarbeitenden blieb fast konstant, während die der Kapazitäten um circa drei Prozent stieg. Die Zahl der Vollzeitstellen nahm dagegen um zwei Prozent ab.

Der größte Anteil der Einrichtungen entfällt mit 39 Prozent auf den teilstationären Bereich (12.866), gefolgt von 9.985 Beratungsstellen mit einem Anteil von rund 30 Prozent. Weitere 22 Prozent der Einrichtungen sind stationär (7.430) und sieben Prozent als Selbsthilfegruppen (2.237) organisiert. Die verbleibenden zwei Prozent sind die 513 Bildungsstätten der Diakonie.

¹ Die Daten der Pfalz sind von 2018. Für die Diakonischen Werke der Nordkirche (Hamburg, Schleswig-Holstein und Mecklenburg-Vorpommern), die ihre Daten zum Großteil nicht nach einzelnen Angeboten differenzierten, sondern in aggregierter Form übermittelten, wurde eine eigene Systematikknummer xx89 für das jeweilige Arbeitsfeld angelegt. Vom Diakonischen Werk Hamburgs wurden die Mitarbeitendenzahlen nicht nach Angeboten, sondern aggregiert nach Trägern gemeldet.

Interessant ist ein genauerer Blick auf die Anteile der einzelnen Hilfsangebote am Gesamten. So stellt die Jugendhilfe mit 13.425 Einrichtungen (41 Prozent) den Hauptanteil. Der zweitgrößte Bereich ist die Altenhilfe (6.395 Einrichtungen, 19 Prozent). Für die Hilfe für Personen in besonderen sozialen Situationen wurden 4.441 Einrichtungen oder 13 Prozent gezählt, ein Anteil von jeweils fünf Prozent fallen der Familienhilfe mit 1.561 Einrichtungen und Sonstige Hilfen (1.600) zu. Für die Eingliederungshilfe für Menschen mit Behinderung liegt der entsprechende Wert bei 13 Prozent (4.174). Die übrigen vier Prozent entfallen auf die Krankenhilfe (1.435).

Die Kapazitäten (das Betten-/Platzangebot) verteilen sich zu 63 Prozent auf die teilstationären Einrichtungen (760.638), zu 30 Prozent auf stationäre Einrichtungen (363.970) und zu sieben Prozent auf die Ausbildungsstätten (86.849).

Den größten Anteil aller zur Verfügung stehenden Plätze stellt die Jugendhilfe (643.447), was einem Anteil von 53 Prozent entspricht. Die Altenhilfe (195.884) und die Eingliederungshilfe für Menschen mit Behinderung (175.955) haben einen Anteil von 16 Prozent bzw. 15 Prozent. Die Krankenhilfe bietet 62.110 Menschen Platz (fünf Prozent) und die Hilfe für Personen in besonderen sozialen Situationen 34.824 Menschen (drei Prozent). Die Familienhilfe (9.413) und die sonstigen Hilfen (89.824) nehmen ein Prozent beziehungsweise sieben Prozent ein.

Während über die Hälfte (54 Prozent, 322.282) der hauptamtlichen Mitarbeitenden der Diakonie in stationären Einrichtungen arbeiten, sind fast ein Drittel (177.032) in teilstationären Einrichtungen, 16 Prozent (94.495) in Beratungsstellen und ein Prozent in den Ausbildungsstätten (5.057) tätig.

Die Differenzierung nach Hilfebereichen zeigt folgende Verteilung der Mitarbeitenden: Die Mehrheit der Mitarbeiterinnen und Mitarbeiter arbeitet in der Altenhilfe (177.055) mit 30 Prozent und in der Kinder- und Jugendhilfe (159.624) mit 27 Prozent.

Es folgt die Krankenhilfe mit 19 Prozent (113.807). Die Eingliederungshilfe für Menschen mit Behinderung beschäftigt 17 Prozent der Mitarbeitenden (103.925), die Familienhilfe ein Prozent (7.708). Auf die Hilfen für Personen in besonderen sozialen Situationen sowie in den Bereich der sonstigen Hilfen fallen jeweils drei Prozent, 19.330 bzw. 18.321.

Stationäre Einrichtungen:

Im Vergleich zum Vorjahr stieg die Zahl der stationären Einrichtungen um vier Prozent, während die Anzahl der hauptamtlichen Mitarbeitenden um ein Prozent zunahm. Gleichzeitig änderte sich die Zahl der Betten/Plätze kaum.

Die stationären Einrichtungen setzen sich zum überwiegenden Teil aus Einrichtungen der Altenhilfe zusammen (40 Prozent, 2.991), gefolgt von der Eingliederungshilfe für Menschen mit

Behinderung (23 Prozent, 1.675), der Jugendhilfe (22 Prozent, 1.634), der Hilfen für Personen in besonderen sozialen Situationen (7 Prozent, 500), der Krankenhilfe (5 Prozent, 374) und der Familienhilfe (2 Prozent, 154). Auf sonstige stationäre Einrichtungen entfällt ein Prozent (102).

Auch in Bezug auf die Kapazität stellt die Altenhilfe mit 49 Prozent und 178.572 Betten/Plätzen das Gros. Platz zwei belegt die Eingliederungshilfe für Menschen mit Behinderung mit 23 Prozent (71.832). Die Krankenhilfe bietet 48.461 (13 Prozent) und die Jugendhilfe 25.635 (7 Prozent) Betten. Weitere zwei Prozent entfallen auf die Familienhilfe (6.656) sowie acht Prozent auf die Hilfen für Personen in besonderen sozialen Situationen (27.659) und ein Prozent auf sonstige Hilfen (5.155).

Von allen Mitarbeitenden der stationären Einrichtungen sind 34 Prozent in der Krankenhilfe (108.746) beschäftigt, 39 Prozent (125.351) arbeiten in der Altenhilfe, 19 Prozent (60.030) in der Eingliederungshilfe für Menschen mit Behinderung, sieben Prozent (22.184) in der Jugendhilfe und ein Prozent in Einrichtungen der Hilfen für Personen in besonderen sozialen Situationen (4.237). In der Familienhilfe sind 1.198 und in sonstigen Heimen weitere 536 Mitarbeiterinnen und Mitarbeiter tätig.

Teilstationäre Einrichtungen:

Gegenüber der Auswertung vom 1.1.2018 sank die Gesamtzahl der Mitarbeitenden in teilstationären Einrichtungen um sechs Prozent, während sich die Zahl der Einrichtungen um sechs Prozent und die Zahl ihrer Kapazitäten um ein Prozent erhöhte.

Im Bereich der teilstationären Einrichtungen dominieren die Jugendhilfeeinrichtungen mit 78 Prozent (10.061), gefolgt von jenen der Eingliederungshilfe für Menschen mit Behinderung mit 10 Prozent (1.286), den Hilfen für Personen in besonderen sozialen Situationen mit zwei Prozent (319) und den teilstationären Altenhilfeeinrichtungen mit sechs Prozent (780). Ein Prozent entfällt auf die Familienhilfe (96) und zwei Prozent auf sonstige Tageseinrichtungen (206). Weitere 118 teilstationäre Einrichtungen stehen in der Krankenhilfe zur Verfügung.

Der Großteil des Platzangebotes der teilstationären Einrichtungen wird von der Jugendhilfe mit 80 Prozent (607.519) bereitgestellt. Die Eingliederungshilfe für Menschen mit Behinderung hat 100.910 Plätze (13 Prozent) und die Hilfen für Personen in besonderen sozialen Situationen halten für 7.165 Menschen ein Angebot bereit (ein Prozent).

Die meisten Mitarbeitenden in den teilstationären Einrichtungen arbeiten in der Jugendhilfe (71 Prozent, 126.513), fast ein Fünftel (19 Prozent, 33.751) arbeitet in der Eingliederungshilfe für Menschen mit Behinderung. 4.966 Mitarbeiterinnen und Mitarbeiter wurden von den Einrichtungen für Personen in besonderen sozialen Situationen gemeldet, was einem Anteil von 3 Prozent entspricht. Drei Prozent sind in der Altenhilfe (4.456) berufstätig. Die teilstationären Einrichtungen der

Krankenhilfe meldeten 966 Mitarbeitende, die der Familienhilfe 840 und die sonstigen Tageseinrichtungen 5.540 Mitarbeitende.

Aus-, Fort- und Weiterbildungsstätten:

Die Gesamtzahl der Aus-, Fort und Weiterbildungsstätten für soziale und pflegerische Berufe ist mit 513 seit 2018 nahezu unverändert geblieben. Die Platzzahl beträgt 86.849 und die Mitarbeiterzahl 5.057.

30 Prozent der Ausbildungsstätten zählen zu den Fachschulen der Krankenhäuser (155) und 25 Prozent zu den sonstigen Ausbildungsstätten (127), 19 Prozent zu den Fachschulen der Altenhilfe (96), 15 Prozent zu den Fachschulen der Jugendhilfe (77), 10 Prozent zu den Fachschulen der Eingliederungshilfe für Menschen mit Behinderung (52) und ein Prozent zu den Fachschulen der Familienhilfe (6).

Die Fachschulen der Krankenhilfe mit 13 Prozent oder 11.340 Plätzen und die sonstigen Fachschulen mit 63 Prozent oder 54.703 Plätzen stellen den größten Ausbildungsbereich. Ihnen folgen mit 8 Prozent (7.150) die Fachschulen der Altenhilfe. Die Jugendhilfe-Fachschulen bieten weiteren 10.293 (12 Prozent) Auszubildenden Platz, während die Fachschulen der Eingliederungshilfe für Menschen mit Behinderung 3.213 (4 Prozent) Personen ausbilden können.

Die Mitarbeitenden an den Fachschulen der Jugendhilfe stellen mit jeweils 25 Prozent (1.254) den größten Mitarbeiteranteil, zusammen mit den Fachschulen sonstiger Aus-, Fort- und Weiterbildungsstätten (1.192). In den Fachschulen der Altenhilfe arbeiten 501 Personen (10 Prozent), in denen der Krankenhilfe 1.496 (30 Prozent). In den Fachschulen der Eingliederungshilfe für Menschen mit Behinderung sind 581 Mitarbeitende (11 Prozent) tätig und in den Fachschulen der Familienhilfe 33 Mitarbeitende.

Beratungsstellen sowie ambulante Dienste:

Während die Zahl der Beratungsstellen sowie der ambulanten Dienste im Vergleich zu 2018 um fünf Prozent zunahm, erhöhte sich die Gesamtzahl der dort tätigen Mitarbeitenden um neun Prozent.

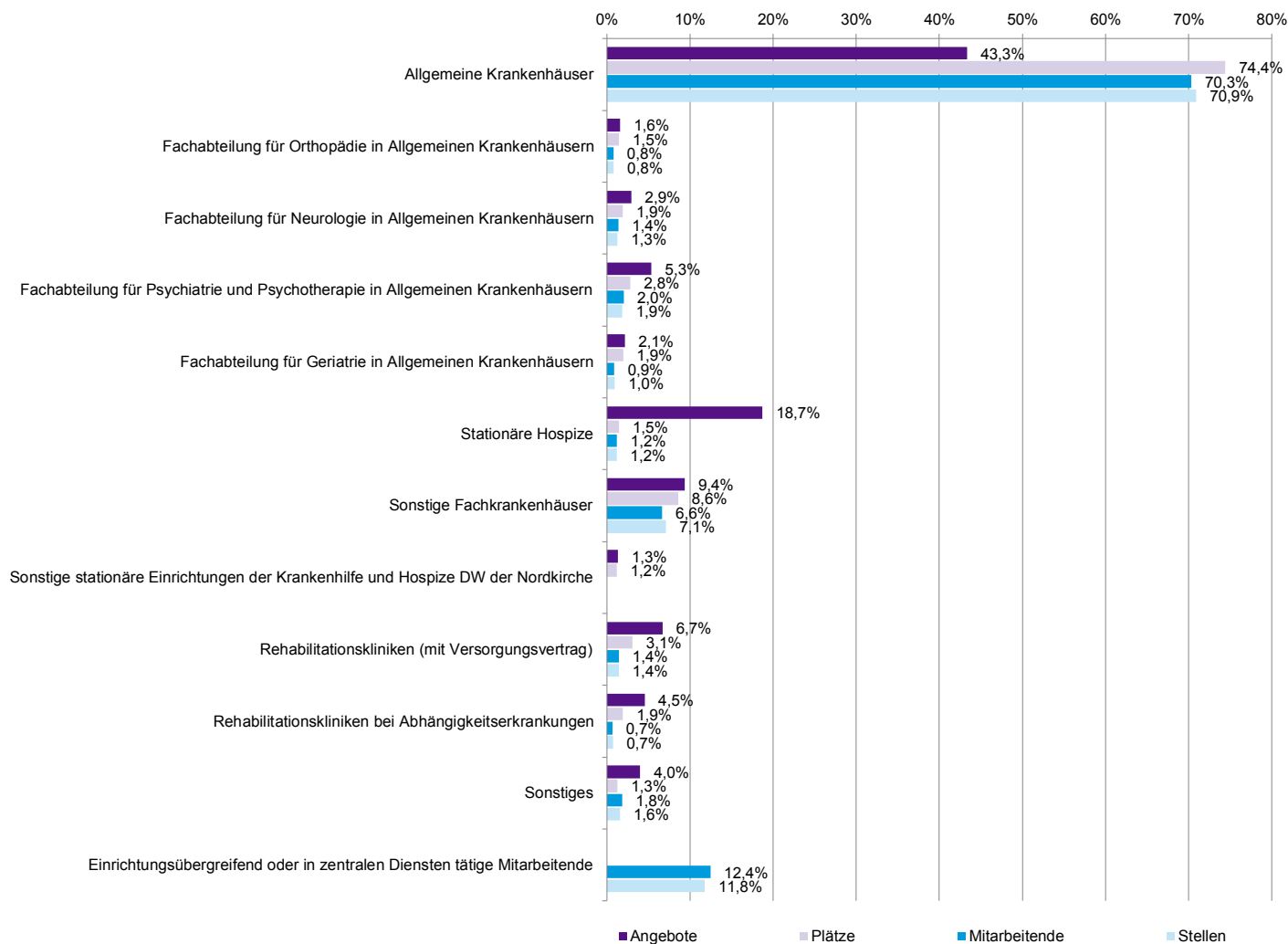
In der Altenhilfe sind im Vergleich zur letzten Einrichtungsstatistik 10 Prozent mehr Mitarbeitende beschäftigt, während die Mitarbeitendenzahl in der Familienhilfe um 9 Prozent anstieg. Bei der Eingliederungshilfe für Menschen mit Behinderung nahm die Zahl der Mitarbeitenden um 5 Prozent ab, während sich die Zahl der Beschäftigten in der Jugendhilfe um 7 Prozent erhöhte. Parallel dazu hat die Zahl bei den Hilfen für Personen in besonderen sozialen Situationen um 20 Prozent zugenommen.

1. Krankenhilfe

1.1 Stationäre Einrichtungen der Krankenhilfe und Hospize

		Angebote	Plätze	Vollzeit	Teilzeit	Gesamt	Stellen
1100	Allgemeine Krankenhäuser	162	36.057	40.371	36.069	76.440	59.077,84
1151	Fachabteilung für Orthopädie in Allgemeinen Krankenhäusern	6	709	399	443	842	683,00
1154	Fachabteilung für Neurologie in Allgemeinen Krankenhäusern	11	913	608	881	1.489	1.063,00
1157	Fachabteilung für Psychiatrie und Psychotherapie in Allgemeinen Krankenhäusern	20	1.366	817	1.366	2.183	1.551,00
1159	Fachabteilung für Geriatrie in Allgemeinen Krankenhäusern	8	943	474	468	942	793,00
1161	Stationäre Hospize	70	703	358	966	1.324	981,52
1180	Sonstige Fachkrankenhäuser	35	4.149	3.676	3.532	7.208	5.916,71
1189	Sonstige stationäre Einrichtungen der Krankenhilfe und Hospize DW der Nordkirche	5	581	455	69	524	395,00
1190	Rehabilitationskliniken (mit Versorgungsvertrag)	25	1.492	613	953	1.566	1.194,12
1191	Rehabilitationskliniken bei Abhängigkeitserkrankungen	17	930	350	365	715	594,24
	Sonstiges	15	618	628	1.351	1.979	1.311,00
	Einrichtungsübergreifend oder in zentralen Diensten tätige Mitarbeitende			7.571	5.963	13.534	9.799,87
insgesamt Stationäre Angebote der Krankenhilfe und Hospize		374	48.461	56.320	52.426	108.746	83.360,30

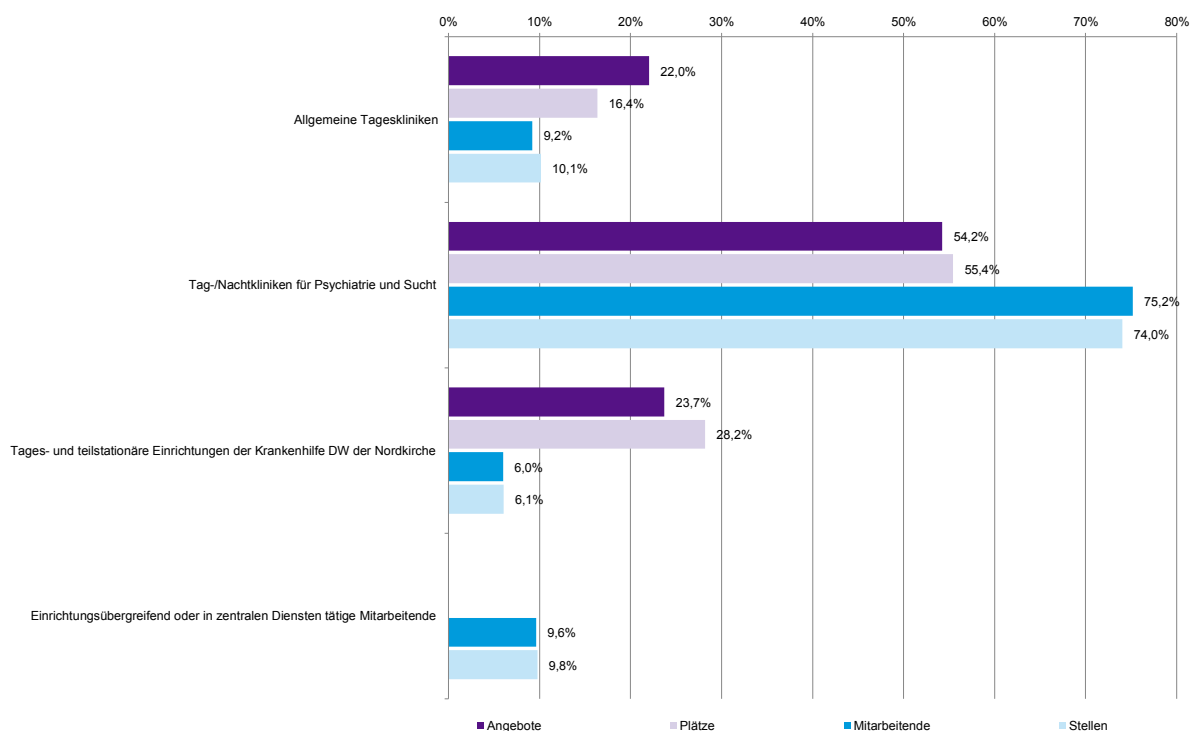
Stationäre Angebote der Krankenhilfe und Hospize



1.2 Tages- und teilstationäre Einrichtungen der Krankenhilfe

		Hauptamtlich Mitarbeitende					Stellen
		Angebote	Plätze	Vollzeit	Teilzeit	Gesamt	
1200	Allgemeine Tageskliniken	26	378	20	69	89	70,14
1201	Tag-/Nachtkliniken für Psychiatrie und Sucht	64	1.280	195	531	726	511,65
1289	Tages- und teilstationäre Einrichtungen der Krankenhilfe DW der Nordkirche	28	651	27	31	58	42,00
Einrichtungübergreifend oder in zentralen Diensten tätige Mitarbeitende				39	54	93	67,54
insgesamt Tages- und teilstationäre Angebote der Krankenhilfe		118	2.309	281	685	966	691,33

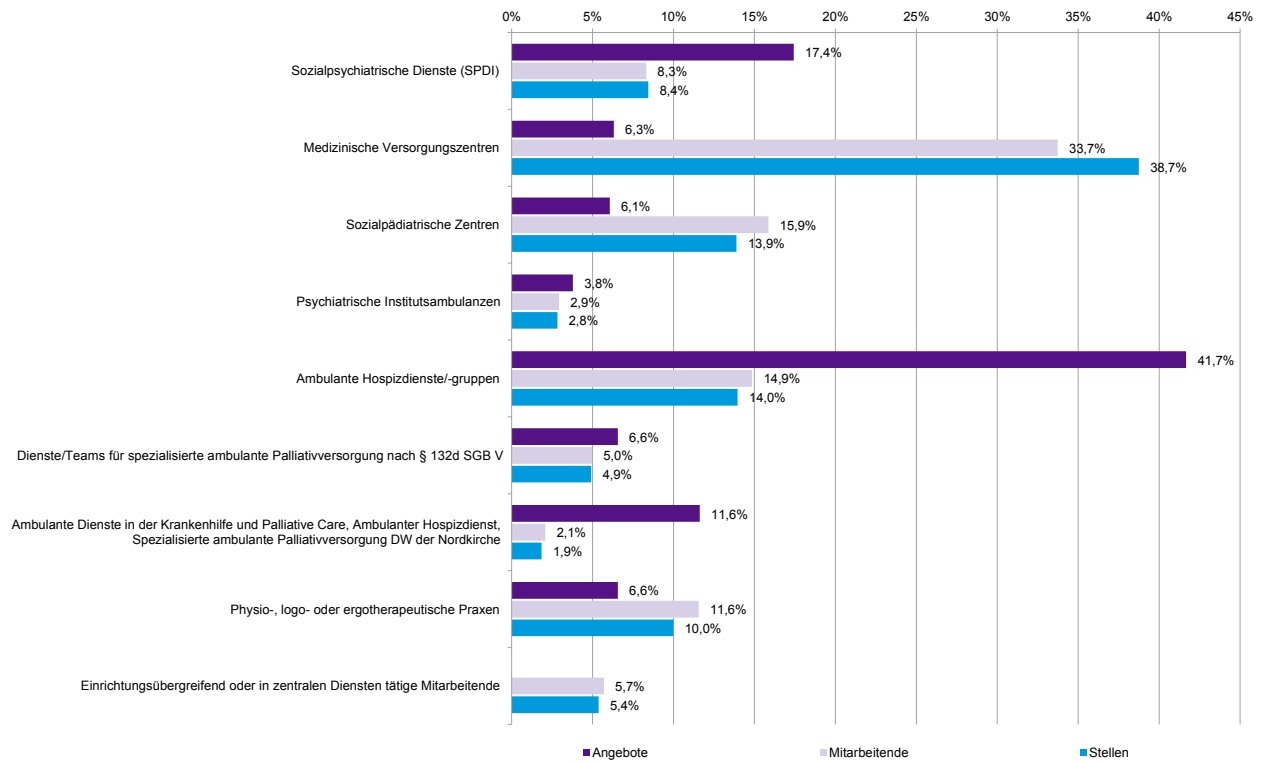
Tages- und teilstationäre Angebote der Krankenhilfe



1.3 Ambulante Dienste in der Krankenhilfe und Palliative Care

		Angebote	Plätze	Hauptamtlich Mitarbeitende			Stellen
				Vollzeit	Teilzeit	Gesamt	
1301	Sozialpsychiatrische Dienste (SPDI)	69		66	150	216	164,05
1310	Medizinische Versorgungszentren	25		444	432	876	752,82
1350	Sozialpädiatrische Zentren	24		65	347	412	269,97
1354	Psychiatrische Institutsambulanzen	15		17	59	76	55,00
1361	Ambulante Hospizdienste/-gruppen	165		86	300	386	271,35
1362	Dienste/Teams für spezialisierte ambulante Palliativversorgung nach § 132d SGB V	26		57	72	129	95,56
1389	Ambulante Dienste in der Krankenhilfe und Palliative Care, Ambulanter Hospizdienst, Spezialisierte ambulante Palliativversorgung DW der Nordkirche	46		15	39	54	36,00
1390	Physio-, logo- oder ergotherapeutische Praxen	26		67	233	300	194,00
	Einrichtungübergreifend oder in zentralen Diensten tätige Mitarbeitende			48	100	148	104,42
insgesamt Ambulante Dienste in der Krankenhilfe und Palliative Care		396		865	1.732	2.597	1.943,17

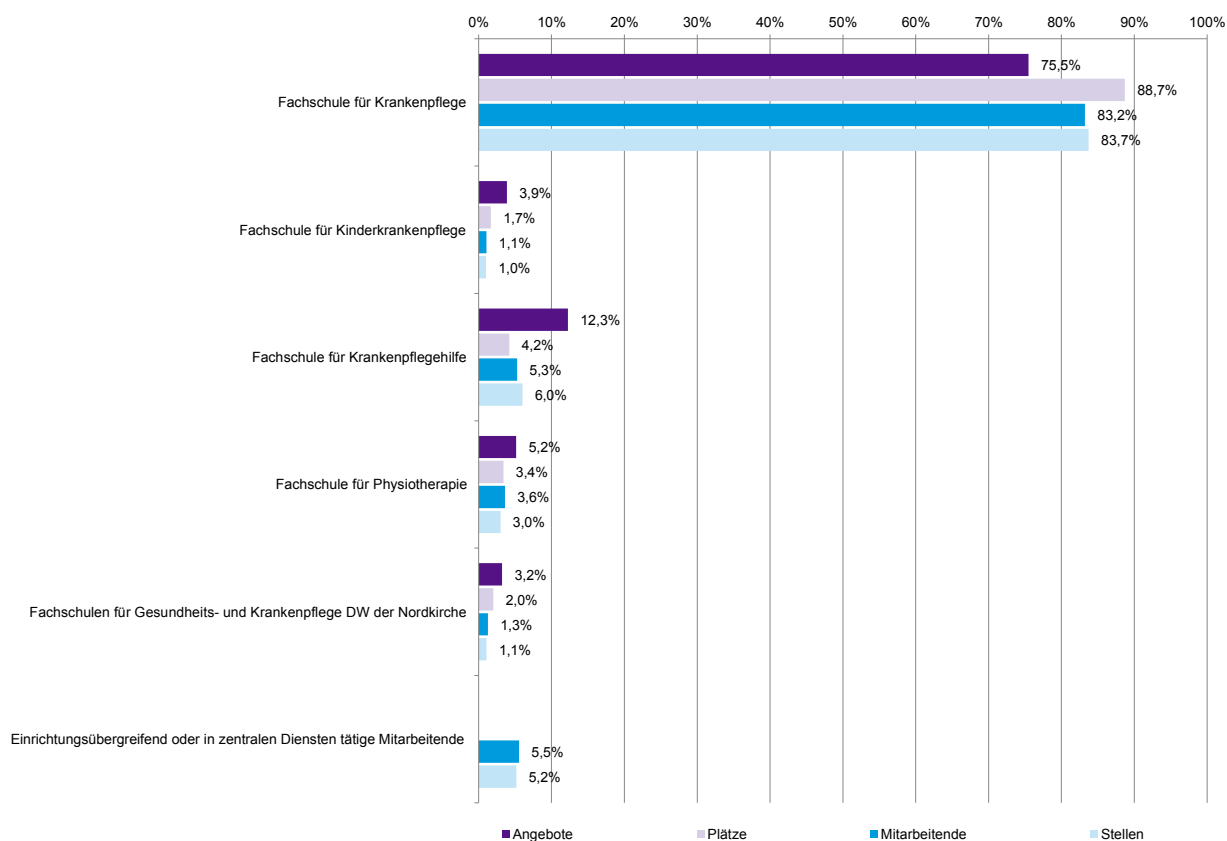
Ambulante Dienste in der Krankenhilfe und Palliative Care



1.4 Fachschulen für Gesundheits- und Krankenpflege

	Angebote	Plätze	Hauptamtlich Mitarbeitende			Gesamt	Stellen
			Vollzeit	Teilzeit			
1400 Fachschule für Krankenpflege	117	10.059	674	571	1.245	1.007,06	
1401 Fachschule für Kinderkrankenpflege	6	190	5	11	16	12,00	
1410 Fachschule für Krankenpflegehilfe	19	477	53	26	79	72,34	
1430 Fachschule für Physiotherapie	8	386	21	33	54	36,00	
1489 Fachschulen für Gesundheits- und Krankenpflege DW der Nordkirche	5	228	6	13	19	13,00	
Einrichtungübergreifend oder in zentralen Diensten tätige Mitarbeitende			48	35	83	62,28	
insgesamt Fachschulen für Gesundheits- und Krankenpflege	155	11.340	807	689	1.496	1.202,68	

Fachschulen für Gesundheits- und Krankenpflege



1.5 Selbsthilfegruppen und Organisationen Freiwilligen Engagements

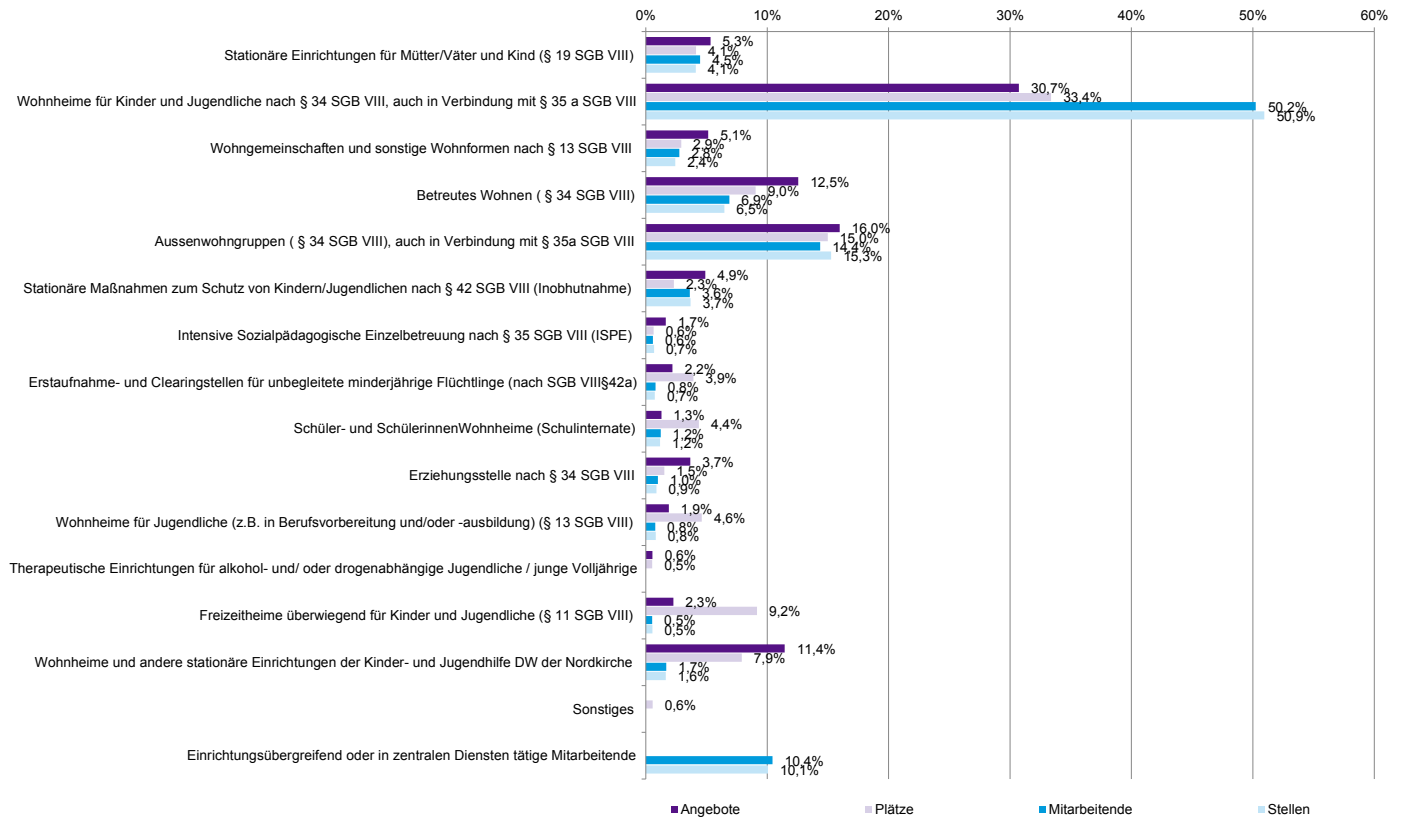
		Hauptamtlich Mitarbeitende					
		Angebote	Plätze	Vollzeit	Teilzeit	Gesamt	Stellen
1500	Ev. Krankenhaushilfe - ev. und oek. Krankenhaus- u. Altenheimhilfe und Patientenclubs	387			2	2	1,50
1589	Selbsthilfegruppen und Organisationen freiwilligen Engagements, Grüne Damen DW der Nordkirche	5					
Insgesamt Selbsthilfegruppen und Organisationen Freiwilligen Engagements		392			2	2	1,50
Gesamtsumme Krankenhilfe		1.435	62.110	58.273	55.534	113.807	87.198,98

2. Kinder- und Jugendhilfe

2.1 Wohnheime und andere stationäre Einrichtungen der Kinder- und Jugendhilfe

	Angebote	Plätze	Hauptamtlich Mitarbeitende			Stellen	
			Vollzeit	Teilzeit	Gesamt		
2100 Stationäre Einrichtungen für Mütter/Väter und Kind (§ 19 SGB VIII)	87	1.059	347	646	993	719,90	
2102 Wohnheime für Kinder und Jugendliche nach § 34 SGB VIII, auch in Verbindung mit § 35 a SGB VIII	502	8.556	5.919	5.225	11.144	8.922,22	
2122 Wohngemeinschaften und sonstige Wohnformen nach § 13 SGB VIII	84	746	295	316	611	425,09	
2123 Betreutes Wohnen (§ 34 SGB VIII)	205	2.319	644	884	1.528	1.133,30	
2124 Aussenwohngruppen (§ 34 SGB VIII), auch in Verbindung mit § 35a SGB VIII	261	3.841	1.762	1.424	3.186	2.672,22	
2125 Stationäre Maßnahmen zum Schutz von Kindern/Jugendlichen nach § 42 SGB VIII (Inobhutnahme)	80	593	423	383	806	645,43	
2126 Intensive Sozialpädagogische Einzelbetreuung nach § 35 SGB VIII (ISPE)	27	166	80	51	131	119,00	
2127 Erstaufnahme- und Clearingstellen für unbegleitete minderjährige Flüchtlinge (nach SGB VIII§42a)	36	1.005	93	85	178	130,44	
2130 Schüler- und SchülerinnenWohnheime (Schulinternate)	21	1.122	126	147	273	205,54	
2132 Erziehungsstelle nach § 34 SGB VIII	60	392	103	118	221	152,82	
2133 Wohnheime für Jugendliche (z.B. in Berufsvorbereitung und/oder -ausbildung) (§ 13 SGB VIII)	31	1.183	101	70	171	143,99	
2140 Therapeutische Einrichtungen für alkohol- und/ oder drogenabhängige Jugendliche / junge Volljährige	9	136	54	33	87	79,72	
2150 Freizeitheime überwiegend für Kinder und Jugendliche (§ 11 SGB VIII)	37	2.346	50	66	116	94,80	
2189 Wohnheime und andere stationäre Einrichtungen der Kinder- und Jugendhilfe DW der Nordkirche	187	2.027	165	209	374	288,00	
Sonstiges	7	144	21	29	50	19,00	
Einrichtungübergreifend oder in zentralen Diensten tätige Mitarbeitende			1.280	1.035	2.315	1.760,73	
insgesamt Wohnheime und andere stationäre Angebote der Kinder- und Jugendhilfe		1.634	25.635	11.463	10.721	22.184	17.512,20

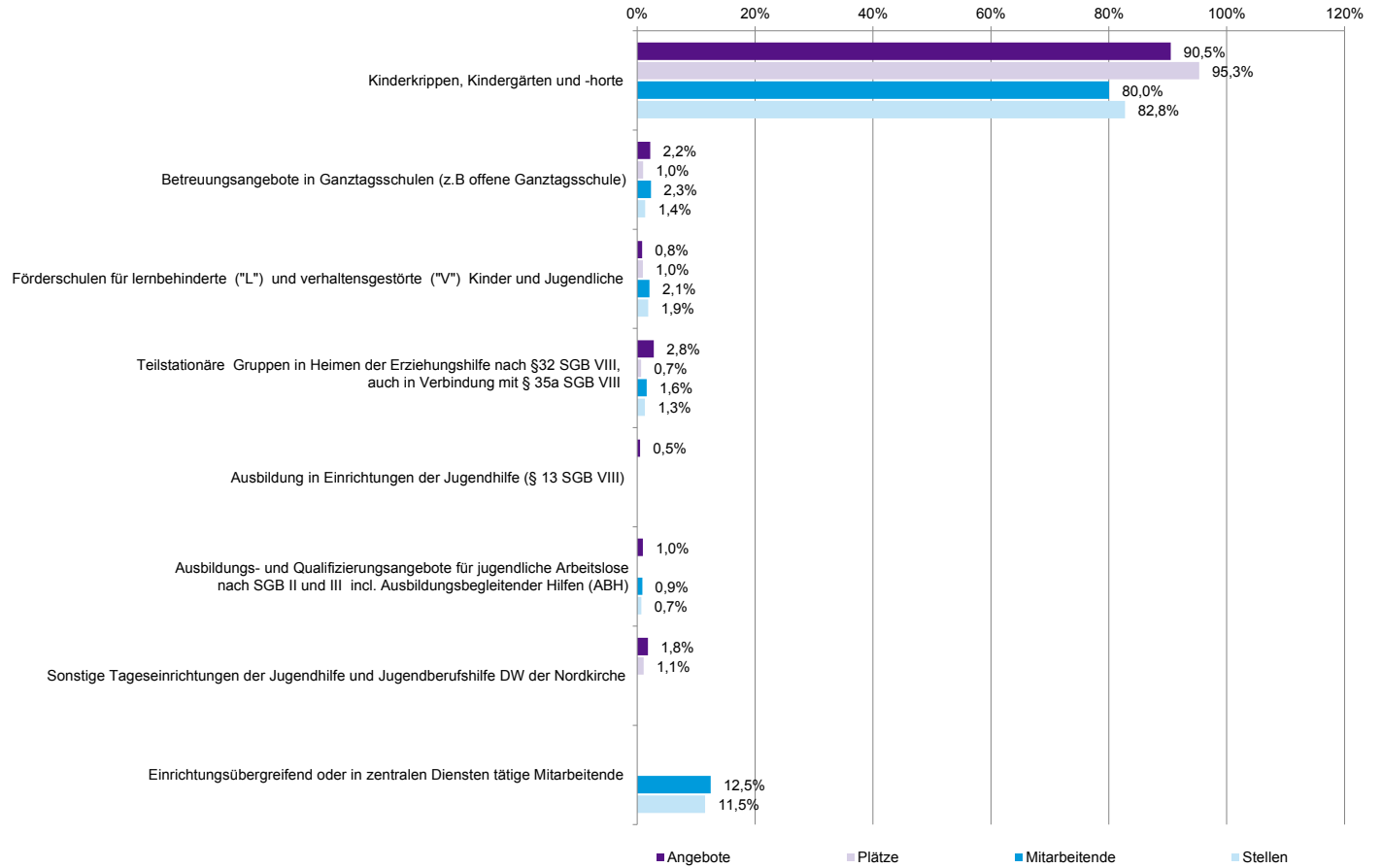
Wohnheime und andere stationäre Angebote der Kinder- und Jugendhilfe



2.2 Angebote in Tageseinrichtungen der Jugendhilfe und Jugendberufshilfe

	Angebote	Plätze	Hauptamtlich Mitarbeitende			Stellen	
			Vollzeit	Teilzeit	Gesamt		
2200	Kinderkrippen, Kindergärten und -horte	9.107	579.186	31.388	69.865	101.253	97.358,70
2220	Betreuungsangebote in Ganztagschulen (z.B offene Ganztagschule)	221	6.051	298	2.655	2.953	1.603,30
2241	Förderschulen für lernbehinderte ("L") und verhaltensgestörte ("V") Kinder und Jugendliche	84	5.809	1.449	1.206	2.655	2.191,06
2250	Teilstationäre Gruppen in Heimen der Erziehungshilfe nach §32 SGB VIII, auch in Verbindung mit § 35a SGB VIII	283	3.974	820	1.195	2.015	1.547,16
2270	Jugendbildungsstätten, Einrichtungen der örtlichen Erholungshilfe (Stadtranderholung/Waldheime) - solche Einrichtungen ausschliesslich für	28	1.990	57	145	202	138,54
2280	Ausbildung in Einrichtungen der Jugendhilfe (§ 13 SGB VIII)	51	875	229	266	495	388,10
2285	Ausbildungs- und Qualifizierungsangebote für jugendliche Arbeitslose nach SGB II und III incl. Ausbildungsbegleitender Hilfen (ABH)	98	2.893	555	527	1.082	824,92
2289	Sonstige Tageseinrichtungen der Jugendhilfe und Jugendberufshilfe DW der Nordkirche	183	6.694	9	11	20	16,00
	Sonstiges	6	47	39	25	64	53,00
	Einrichtungsübergreifend oder in zentralen Diensten tätige Mitarbeitende			5.441	10.333	15.774	13.532,61
insgesamt Angebote in Tageseinrichtungen der Jugendhilfe und Jugendberufshilfe		10.061	607.519	40.285	86.228	126.513	117.653,39

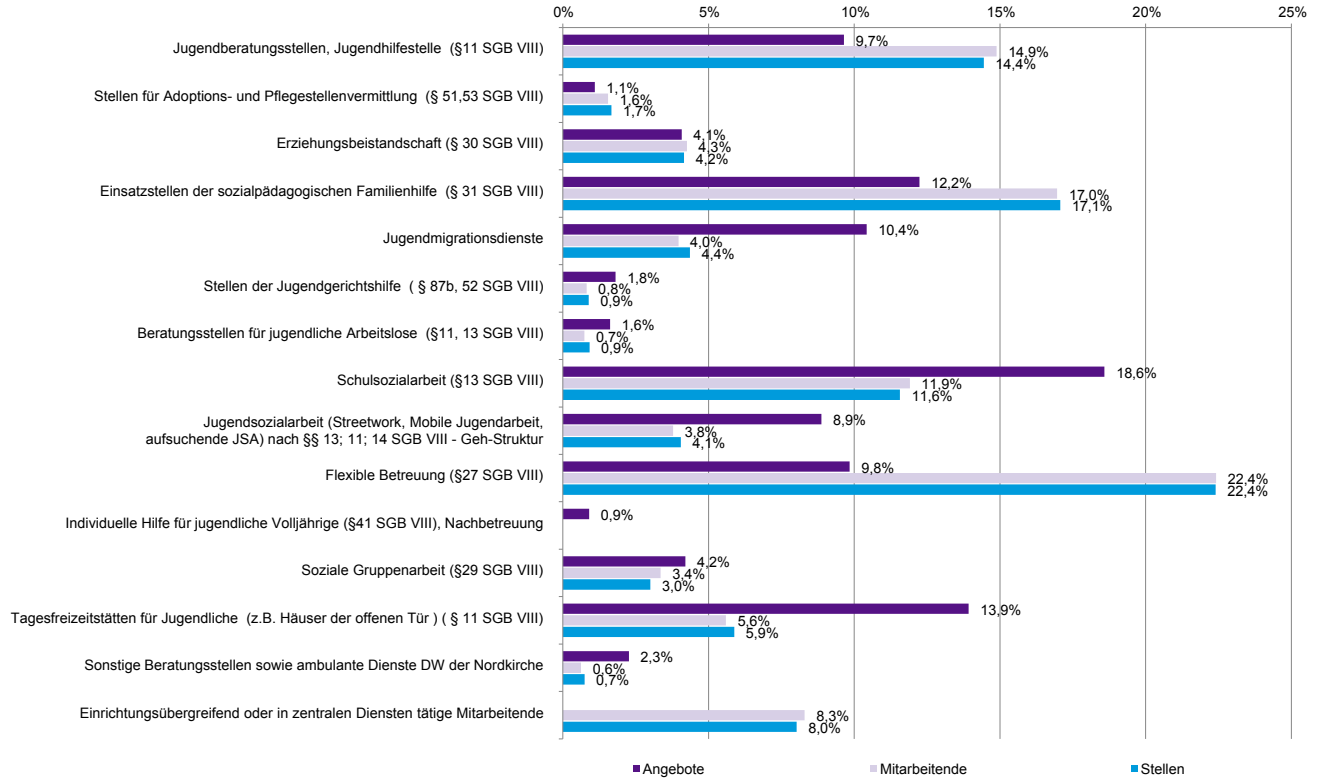
Angebote in Tageseinrichtungen der Jugendhilfe und Jugendberufshilfe



2.3 Beratungsstellen sowie ambulante Dienste

		Angebote	Plätze	Hauptamtlich Mitarbeitende			Stellen
				Vollzeit	Teilzeit	Gesamt	
2300	Jugendberatungsstellen, Jugendhilfestelle (§11 SGB VIII)	149		488	913	1.401	925,35
2301	Stellen für Adoptions- und Pflegestellenvermittlung (§ 51,53 SGB VIII)	17		61	85	146	107,00
2302	Erziehungsbeistandschaft (§ 30 SGB VIII)	63		110	291	401	266,45
2303	Einsatzstellen der sozialpädagogischen Familienhilfe (§ 31 SGB VIII)	189		398	1.199	1.597	1.093,40
2310	Jugendmigrationsdienste	161		161	213	374	279,56
2315	Stellen der Jugendgerichtshilfe (§ 87b, 52 SGB VIII)	28		29	48	77	56,96
2318	Beratungs- und Vermittlungsstellen für FSJ-Helfer/innen	7		6	40	46	25,20
2320	Beratungsstellen für jugendliche Arbeitslose (§11, 13 SGB VIII)	25		26	44	70	59,00
2321	Schulsozialarbeit (§13 SGB VIII)	287		257	864	1.121	741,10
2322	Jugendsozialarbeit (Streetwork, Mobile Jugendarbeit, aufsuchende JSA) nach §§ 13; 11; 14 SGB VIII - Geh-Struktur	137		129	227	356	259,60
2324	Flexible Betreuung (§27 SGB VIII)	152		641	1.469	2.110	1.435,08
2325	Individuelle Hilfe für jugendliche Volljährige (§41 SGB VIII), Nachbetreuung	14		14	18	32	26,29
2326	Soziale Gruppenarbeit (§29 SGB VIII)	65		61	255	316	192,62
2340	Tagesfreizeitstätten für Jugendliche (z.B. Häuser der offenen Tür) (§ 11 SGB VIII)	215		178	349	527	376,96
2389	Sonstige Beratungsstellen sowie ambulante Dienste DW der Nordkirche	35		26	33	59	48,00
	Einrichtungsübergreifend oder in zentralen Diensten tätige Mitarbeitende			257	524	781	514,02
insgesamt Beratungsstellen sowie ambulante Dienste		1.544		2.842	6.572	9.414	6.406,59

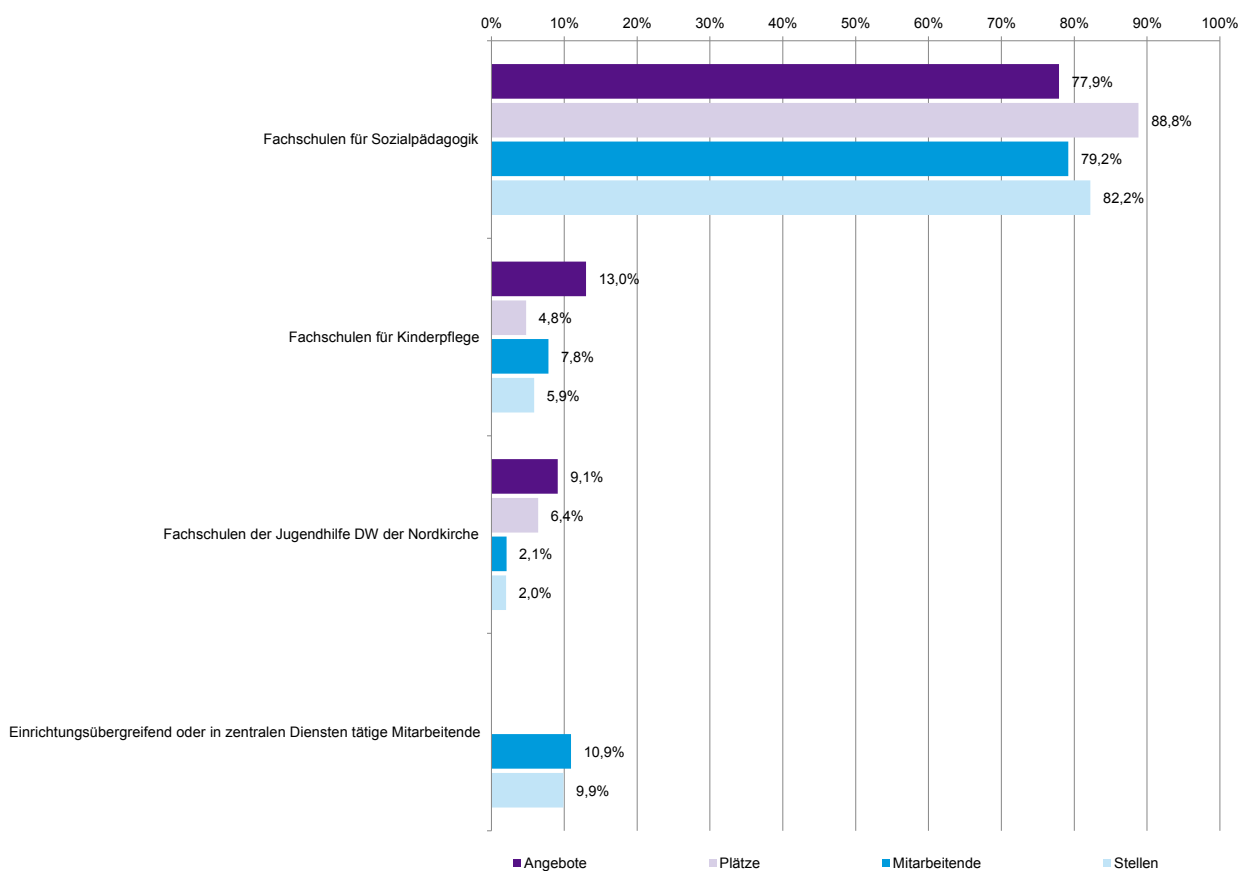
Beratungsstellen sowie ambulante Dienste



2.4 Fachschulen der Jugendhilfe

	Angebote	Plätze	Hauptamtlich Mitarbeitende			Stellen
			Vollzeit	Teilzeit	Gesamt	
2400 Fachschulen für Sozialpädagogik	60	9.142	333	660	993	736,49
2410 Fachschulen für Kinderpflege	10	491	29	69	98	52,50
2489 Fachschulen der Jugendhilfe DW der Nordkirche	7	660	4	22	26	18,00
Einrichtungübergreifend oder in zentralen Diensten tätige Mitarbeitende			46	91	137	88,73
insgesamt Fachschulen der Jugendhilfe	77	10.293	412	842	1.254	895,72

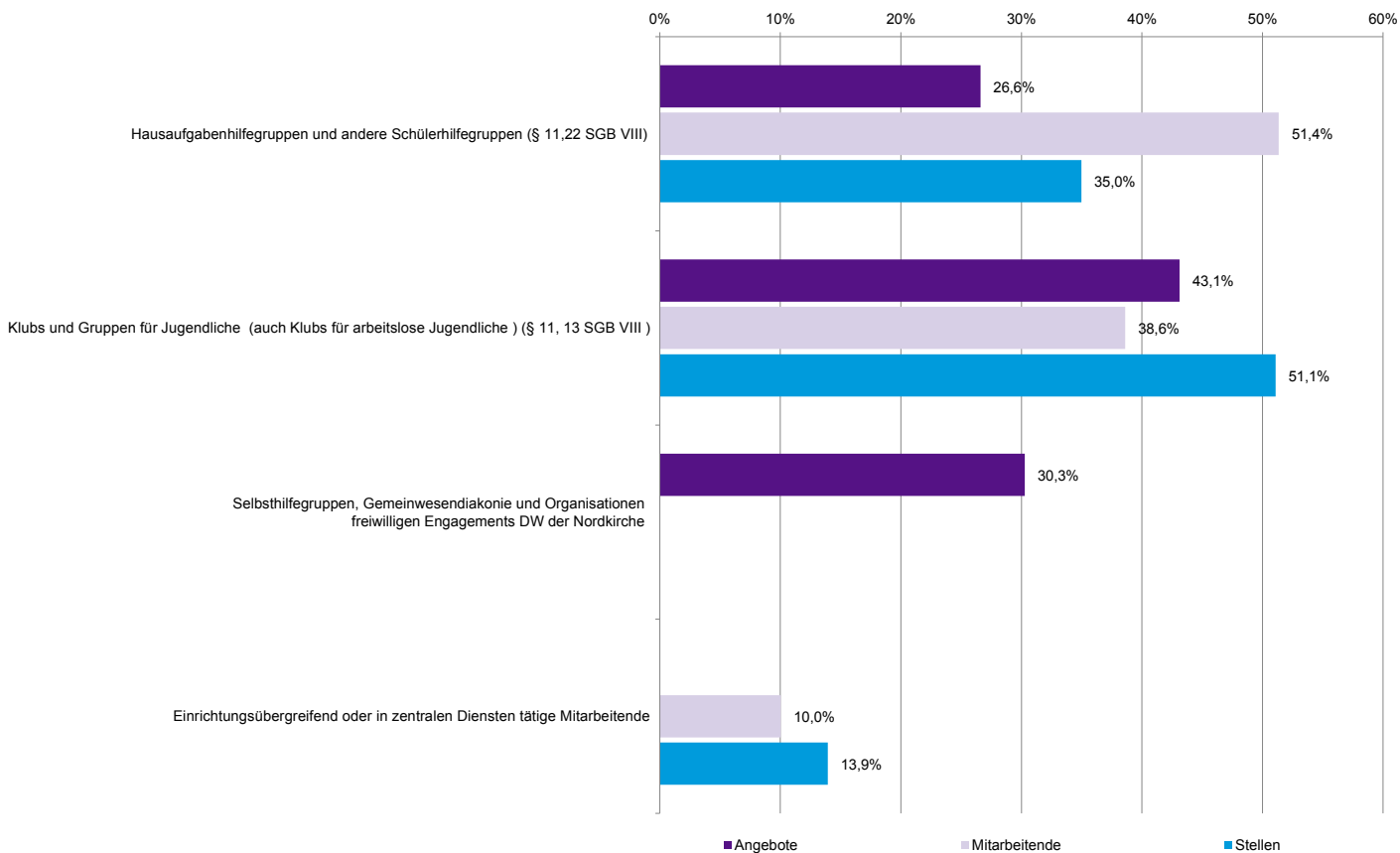
Fachschulen der Jugendhilfe



2.5 Selbsthilfegruppen und Organisationen Freiwilligen Engagements

	Angebote	Plätze	Hauptamtlich Mitarbeitende			Stellen
			Vollzeit	Teilzeit	Gesamt	
2500 Hausaufgabenhilfegruppen und andere Schülerhilfegruppen (§ 11,22 SGB VIII)	29		14	119	133	50,44
2501 Klubs und Gruppen für Jugendliche (auch Klubs für arbeitslose Jugendliche) (§ 11, 13 SGB VIII)	47		33	67	100	73,67
2589 Selbsthilfegruppen, Gemeinwesendiakonie und Organisationen freiwilligen Engagements DW der Nordkirche	33					
Einrichtungübergreifend oder in zentralen Diensten tätige Mitarbeitende			7	19	26	20,11
insgesamt Selbsthilfegruppen und Organisationen Freiwilligen Engagements	109		54	205	259	144,22
Gesamtsumme Kinder- und Jugendhilfe	13.425	643.447	55.056	104.568	159.624	142.612,12

Selbsthilfegruppen und Organisationen Freiwilligen Engagements

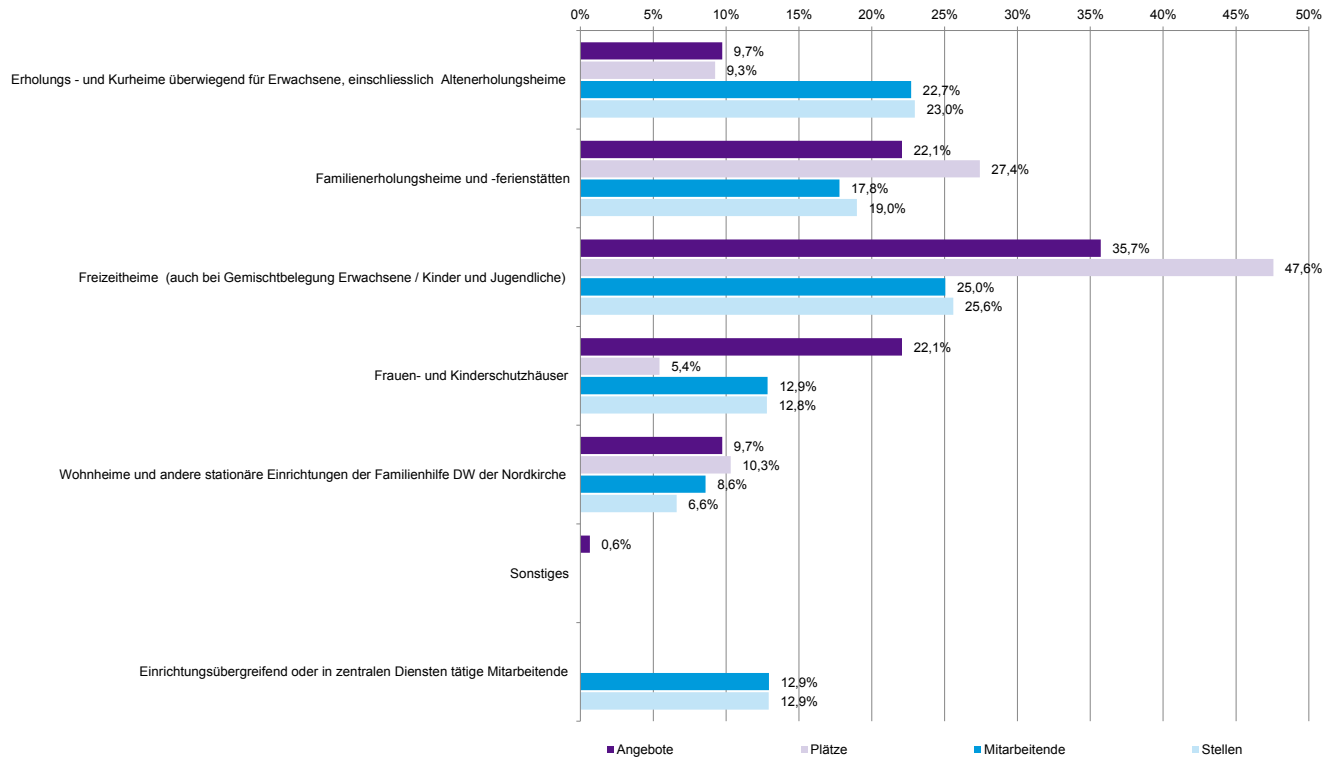


3. Familienhilfe

3.1 Wohnheime und andere stationäre Angebote der Familienhilfe

	Angebote	Plätze	Hauptamtlich Mitarbeitende			Stellen
			Vollzeit	Teilzeit	Gesamt	
3110 Erholungs - und Kurheime überwiegend für Erwachsene, einschliesslich Altenerholungsheime	15	616	116	156	272	215,42
3120 Familienerholungsheime und -ferienstätten	34	1.825	99	114	213	178,08
3130 Freizeitheime (auch bei Gemischtbelegung Erwachsene / Kinder und Jugendliche)	55	3.166	123	177	300	240,20
3140 Frauen- und Kinderschutzhäuser	34	362	39	115	154	120,12
3189 Wohnheime und andere stationäre Einrichtungen der Familienhilfe DW der Nordkirche	15	687	14	89	103	62,00
Sonstiges	1		1		1	1,00
Einrichtungsübergreifend oder in zentralen Diensten tätige Mitarbeitende			64	91	155	121,34
Insgesamt Wohnheime und andere stationäre Angebote der Familienhilfe	154	6.656	456	742	1.198	938,16

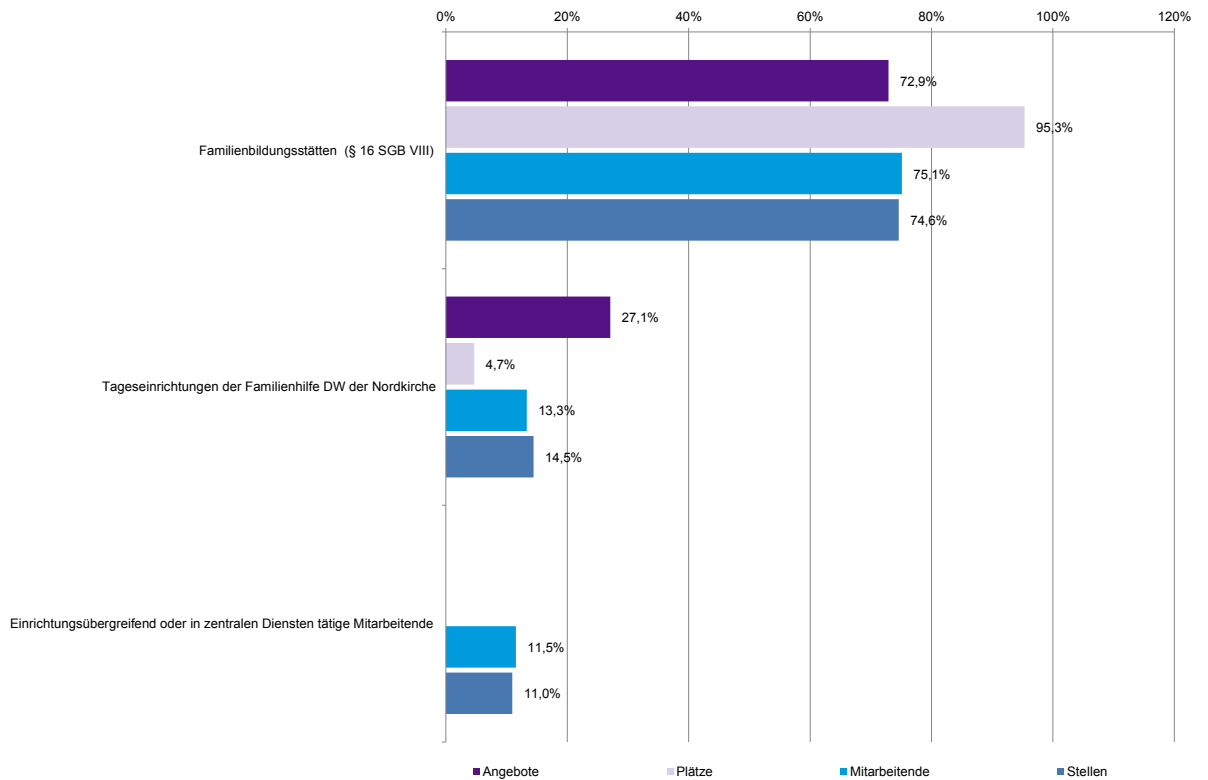
Wohnheime und andere stationäre Angebote der Familienhilfe



3.2 Tageseinrichtungen der Familienhilfe

	Angebote	Plätze	Hauptamtlich Mitarbeitende			Gesamt	Stellen
			Vollzeit	Teilzeit			
3200 Familienbildungsstätten (§ 16 SGB VIII)	70	2.485	91	540	631	335,47	
3289 Tageseinrichtungen der Familienhilfe DW der Nordkirche	26	122	15	97	112	65,00	
Einrichtungübergreifend oder in zentralen Diensten tätige Mitarbeitende			14	83	97	49,27	
insgesamt Tageseinrichtungen der Familienhilfe	96	2.607	120	720	840	449,74	

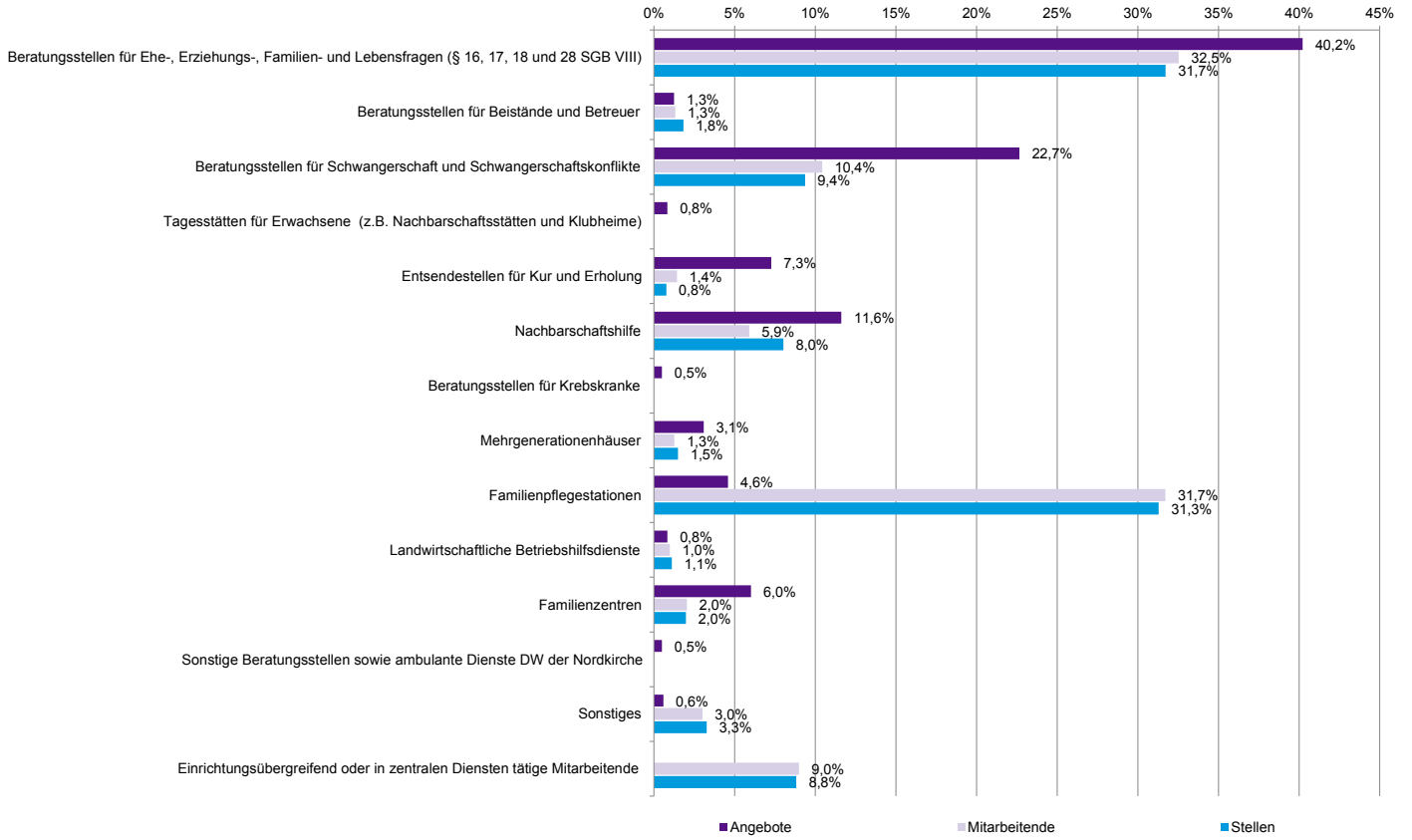
Angebote in Tageseinrichtungen der Familienhilfe



3.3 Beratungsstellen sowie ambulante Dienste

		Angebote	Plätze	Hauptamtlich Mitarbeitende			Stellen
				Vollzeit	Teilzeit	Gesamt	
3300	Beratungsstellen für Ehe-, Erziehungs-, Familien- und Lebensfragen (§ 16, 17, 18 und 28 SGB VIII)	481		300	1.471	1.771	1.112,68
3301	Beratungsstellen für Beistände und Betreuer	15		44	28	72	63,99
3302	Beratungsstellen für Schwangerschaft und Schwangerschaftskonflikte	271		45	523	568	328,66
3303	Tagesstätten für Erwachsene (z.B. Nachbarschaftsstätten und Klubheime)	10			8	8	4,20
3305	Entsendestellen für Kur und Erholung	87		9	69	78	26,87
3310	Nachbarschaftshilfe	139		27	295	322	281,80
3312	Beratungsstellen für Krebskranke	6		1	10	11	6,00
3320	Mehrgenerationenhäuser	37		4	65	69	52,60
3340	Familienpflegestationen	55		81	1.645	1.726	1.097,96
3351	Landwirtschaftliche Betriebshilfsdienste	10		19	35	54	39,00
3370	Familienzentren	72		13	98	111	69,56
3389	Sonstige Beratungsstellen sowie ambulante Dienste DW der Nordkirche	6					
	Sonstiges	7		53	111	164	114,67
	Einrichtungsübergreifend oder in zentralen Diensten tätige Mitarbeitende			87	403	490	309,78
insgesamt Beratungsstellen sowie ambulante Dienste		1.196		683	4.761	5.444	3.507,77

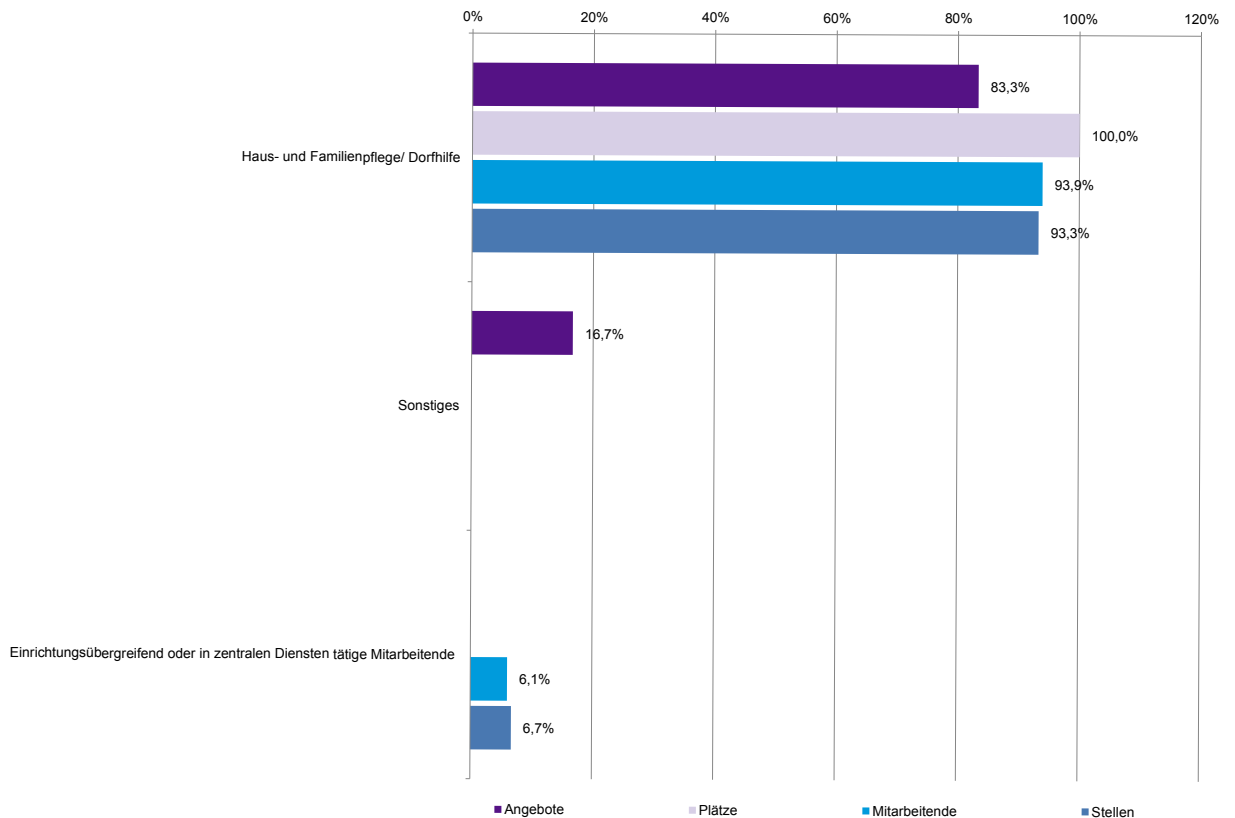
Beratungsstellen sowie ambulante Dienste



3.4 Fachschulen der Familienhilfe

		Hauptamtlich Mitarbeitende				Gesamt	Stellen
		Angebote	Plätze	Vollzeit	Teilzeit		
3400	Haus- und Familienpflege/ Dorfhilfe	5	150	5	26	31	20,00
	Sonstiges	1					
Einrichtungübergreifend oder in zentralen Diensten tätige Mitarbeitende					2	2	1,44
insgesamt Fachschulen der Familienhilfe		6	150	5	28	33	21,44

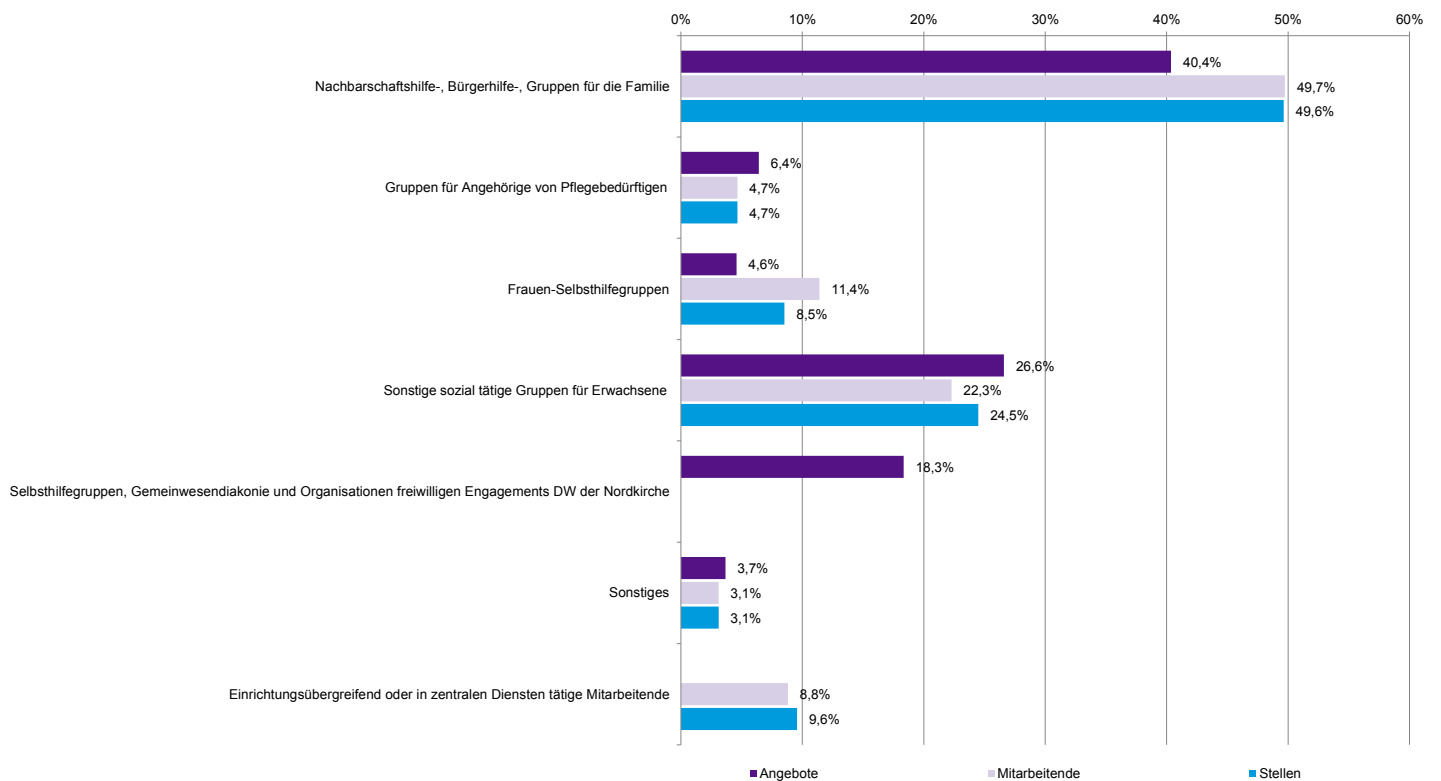
Fachschulen der Familienhilfe



3.5 Selbsthilfegruppen und Organisationen Freiwilligen Engagements

		Hauptamtlich Mitarbeitende				Stellen	
	Angebote	Plätze	Vollzeit	Teilzeit	Gesamt		
3500	Nachbarschaftshilfe-, Bürgerhilfe-, Gruppen für die Familie	44		7	89	96	64,00
3504	Gruppen für Angehörige von Pflegebedürftigen	7			9	9	6,00
3506	Frauen-Selbsthilfegruppen	5		3	19	22	11,00
3509	Sonstige sozial tätige Gruppen für Erwachsene	29		16	27	43	31,58
3589	Selbsthilfegruppen, Gemeinwesendiakonie und Organisationen freiwilligen Engagements DW der Nordkirche	20					
	Sonstiges	4			6	6	4,00
	Einrichtungübergreifend oder in zentralen Diensten tätige Mitarbeitende			5	12	17	12,33
insgesamt Selbsthilfegruppen und Organisationen Freiwilligen Engagements		109		31	162	193	128,91
Gesamtsumme	Familienhilfe	1.561	9.413	1.295	6.413	7.708	5.046,02

Selbsthilfegruppen und Organisationen Freiwilligen Engagements

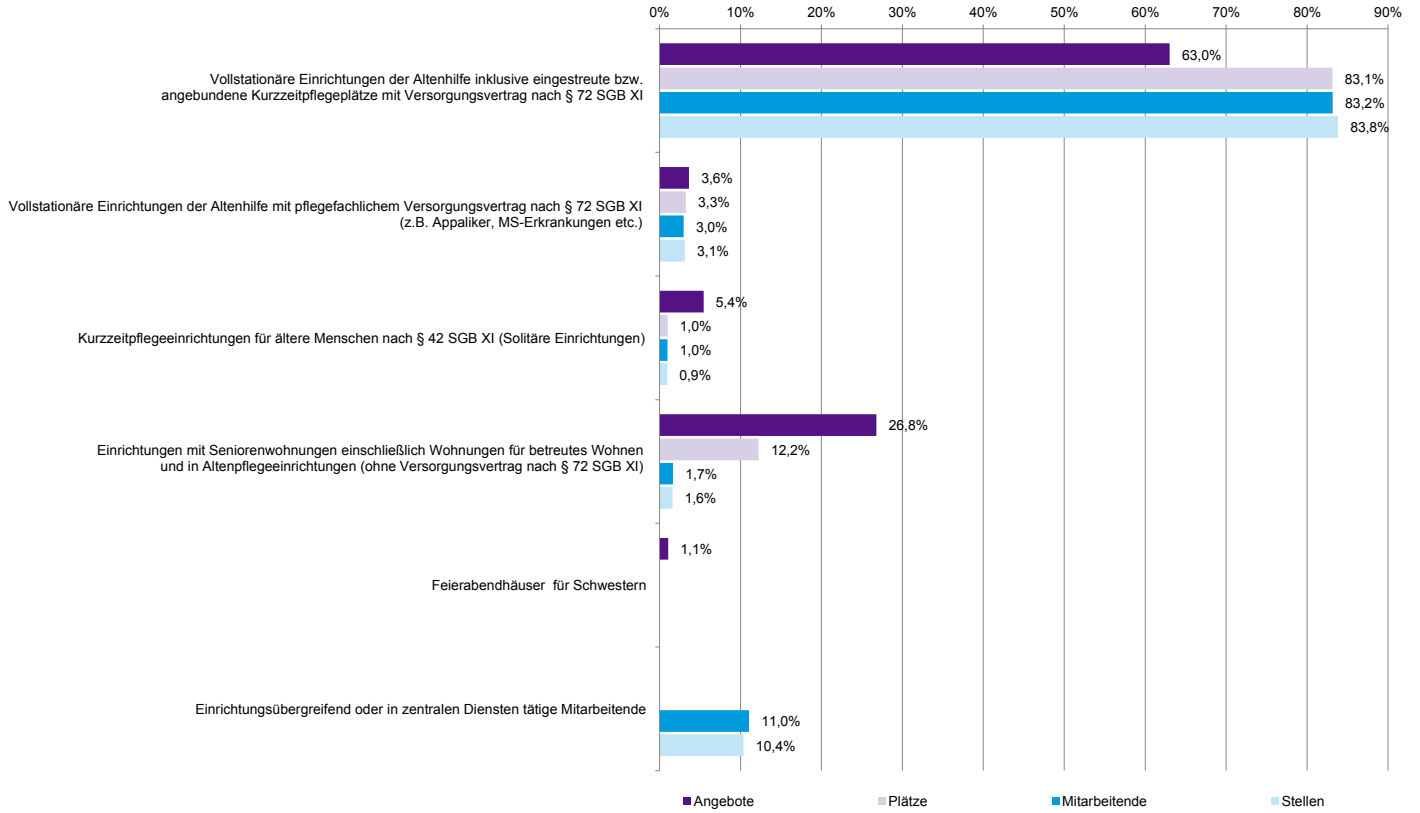


4. Altenhilfe

4.1 Wohnheime/vollstationäre Einrichtungen mit Versorgungsvertrag (§72 SGB XI) und sonstige Wohnformen

	Angebote	Plätze	Hauptamtlich Mitarbeitende			Stellen
			Vollzeit	Teilzeit	Gesamt	
4100 Vollstationäre Einrichtungen der Altenhilfe inklusive eingestreute bzw. angebundene Kurzzeitpflegeplätze mit Versorgungsvertrag nach § 72 SGB XI	1.885	148.462	28.323	75.922	104.245	77.026,24
4110 Vollstationäre Einrichtungen der Altenhilfe mit pflegefachlichem Versorgungsvertrag nach § 72 SGB XI (z.B. Appaliker, MS-Erkrankungen etc.)	109	5.815	1.204	2.542	3.746	2.880,49
4120 Kurzzeitpflegeeinrichtungen für ältere Menschen nach § 42 SGB XI (Solitäre Einrichtungen)	163	1.782	304	919	1.223	866,05
4123 Einrichtungen mit Seniorenwohnungen einschließlich Wohnungen für betreutes Wohnen und in Altenpflegeeinrichtungen (ohne Versorgungsvertrag nach § 72	801	21.855	606	1.496	2.102	1.466,20
4140 Feierabendhäuser für Schwestern	32	658	61	123	184	133,16
Sonstiges	1					
Einrichtungübergreifend oder in zentralen Diensten tätige Mitarbeitende			4.191	9.660	13.851	9.543,68
insgesamt Wohnheime/ vollstationäre Angebote mit Versorgungsvertrag (§72 SGB XI) und sonstige Wohnformen	2.991	178.572	34.689	90.662	125.351	91.915,82

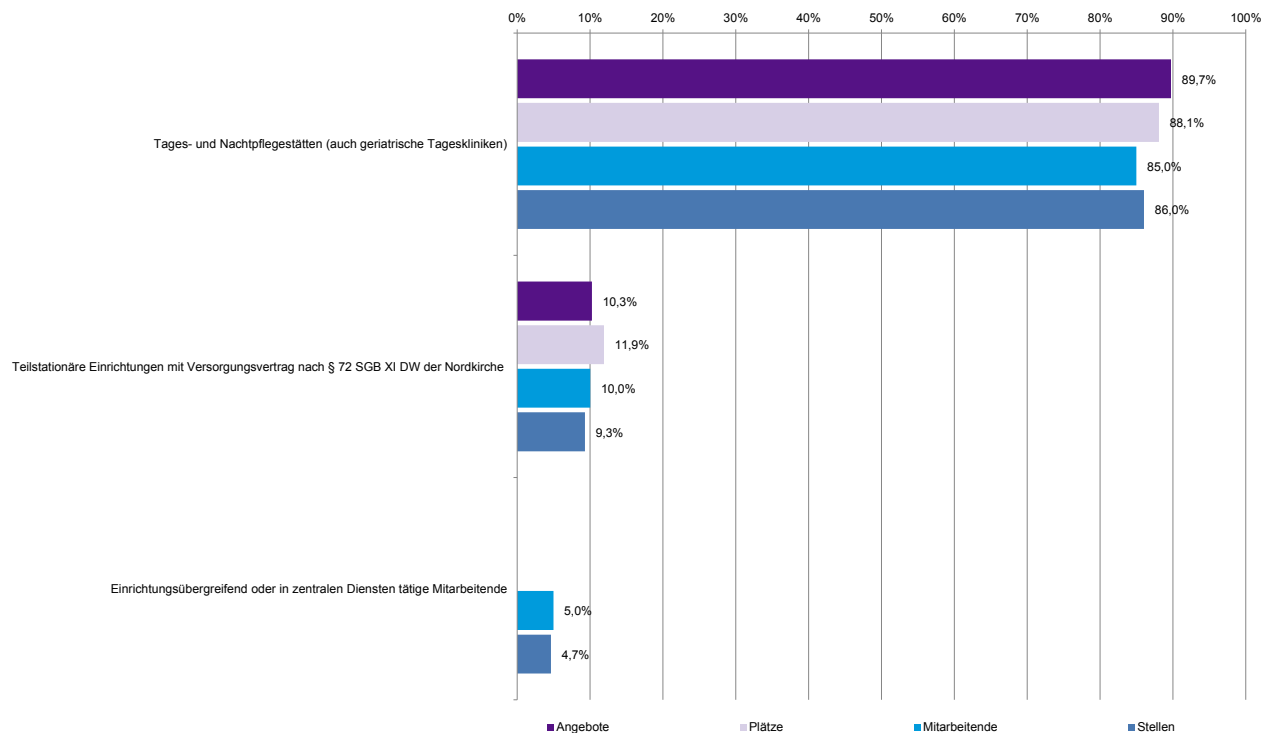
Wohnheime / vollstationäre Angebote mit Versorgungsvertrag (§72 SGB XI) und sonstige Wohnformen



4.2 Teilstationäre Einrichtungen mit Versorgungsvertrag nach §72 SGB XI

		Hauptamtlich Mitarbeitende				Gesamt	Stellen
		Angebote	Plätze	Vollzeit	Teilzeit		
4210	Tages- und Nachtpflegestätten (auch geriatrische Tageskliniken)	700	8.951	557	3.230	3.787	2.478,90
4289	Teilstationäre Einrichtungen mit Versorgungsvertrag nach § 72 SGB XI DW der Nordkirche	80	1.211	50	397	447	268,00
	Einrichtungübergreifend oder in zentralen Diensten tätige Mitarbeitende			29	193	222	133,97
insgesamt Teilstationäre Angebote mit Versorgungsvertrag nach §72 SGB XI		780	10.162	636	3.820	4.456	2.880,87

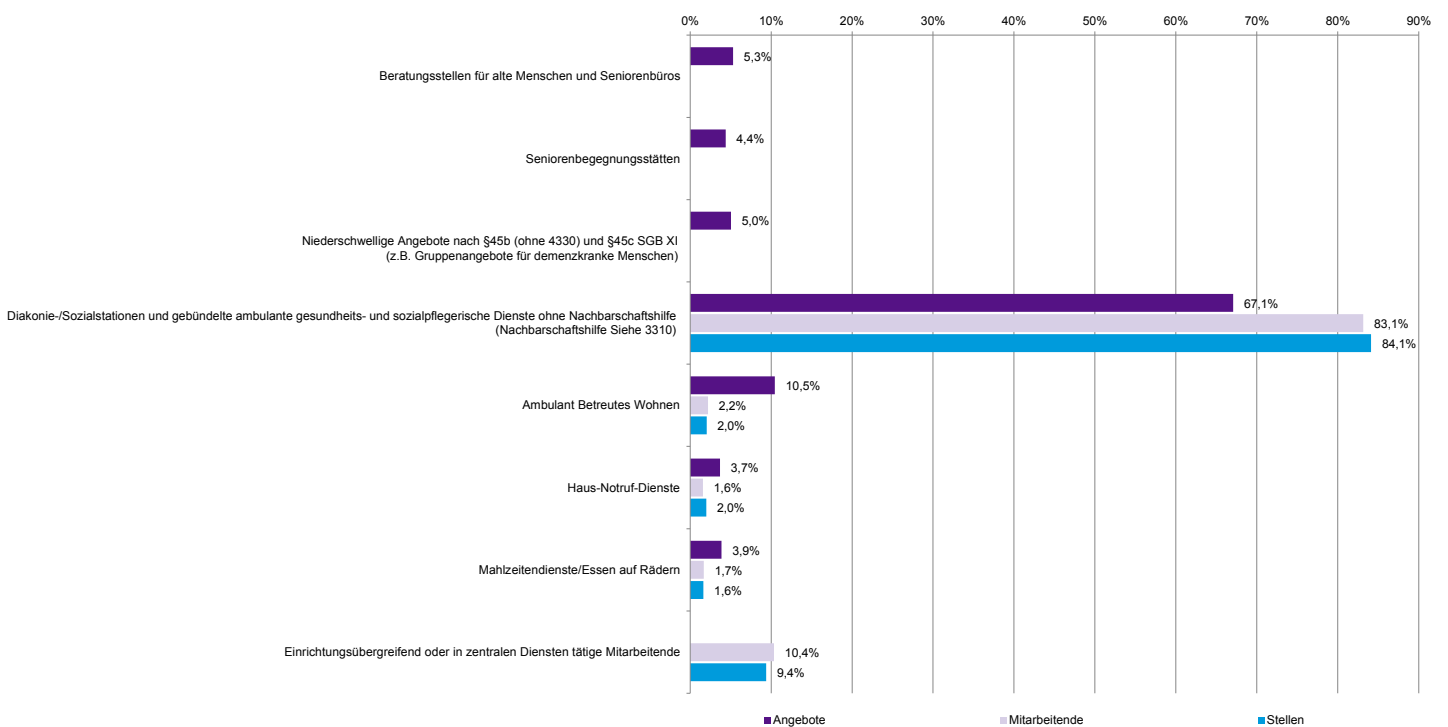
Teilstationäre Angebote mit Versorgungsvertrag nach §72 SGB XI



4.3 Beratungsstellen sowie ambulante Dienste

	Angebote	Plätze	Hauptamtlich Mitarbeitende			Stellen
			Vollzeit	Teilzeit	Gesamt	
4300 Beratungsstellen für alte Menschen und Seniorenbüros	115		57	168	225	136,95
4309 Seniorenbegegnungsstätten	95		8	138	146	75,40
4320 Niederschwellige Angebote nach §45b (ohne 4330) und §45c SGB XI (z.B. Gruppenangebote für demenzkranke Menschen)	109		16	94	110	66,20
4330 Diakonie-/Sozialstationen und gebündelte ambulante gesundheits- und sozialpflegerische Dienste ohne Nachbarschaftshilfe (Nachbarschaftshilfe	1.455		6.403	32.157	38.560	27.022,75
4340 Ambulant Betreutes Wohnen	227		169	847	1.016	652,95
4350 Haus-Notruf-Dienste	80		527	209	736	636,03
4360 Mahlzeitendienste/Essen auf Rädern	84		263	519	782	523,46
Sonstiges	4			6	6	2,00
Einrichtungübergreifend oder in zentralen Diensten tätige Mitarbeitende			802	4.000	4.802	3.016,30
insgesamt Beratungsstellen sowie ambulante Dienste		2.169	8.245	38.138	46.383	32.132,04

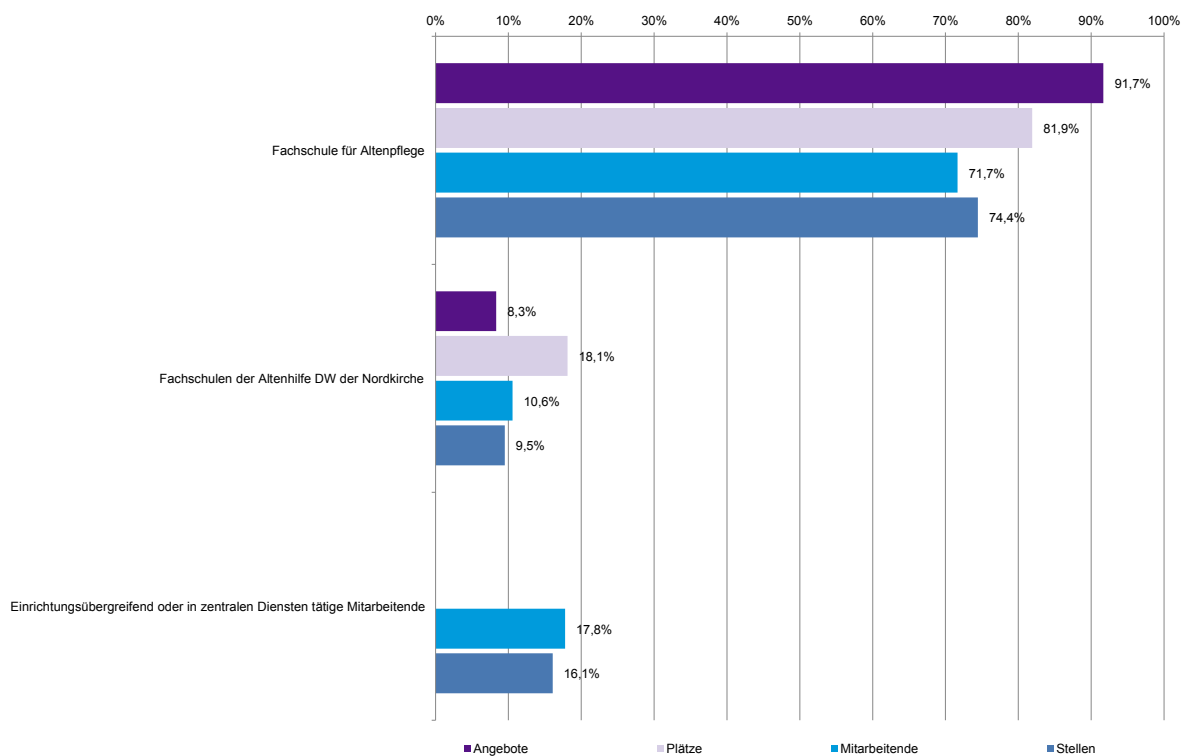
Beratungsstellen sowie ambulante Dienste



4.4 Fachschulen der Altenhilfe

	Angebote	Plätze	Hauptamtlich Mitarbeitende		Gesamt	Stellen
			Vollzeit	Teilzeit		
4400 Fachschule für Altenpflege	88	5.855	141	218	359	282,25
4489 Fachschulen der Altenhilfe DW der Nordkirche	8	1.295	13	40	53	36,00
Einrichtungübergreifend oder in zentralen Diensten tätige Mitarbeitende			32	57	89	60,93
insgesamt Fachschulen der Altenhilfe	96	7.150	186	315	501	379,18

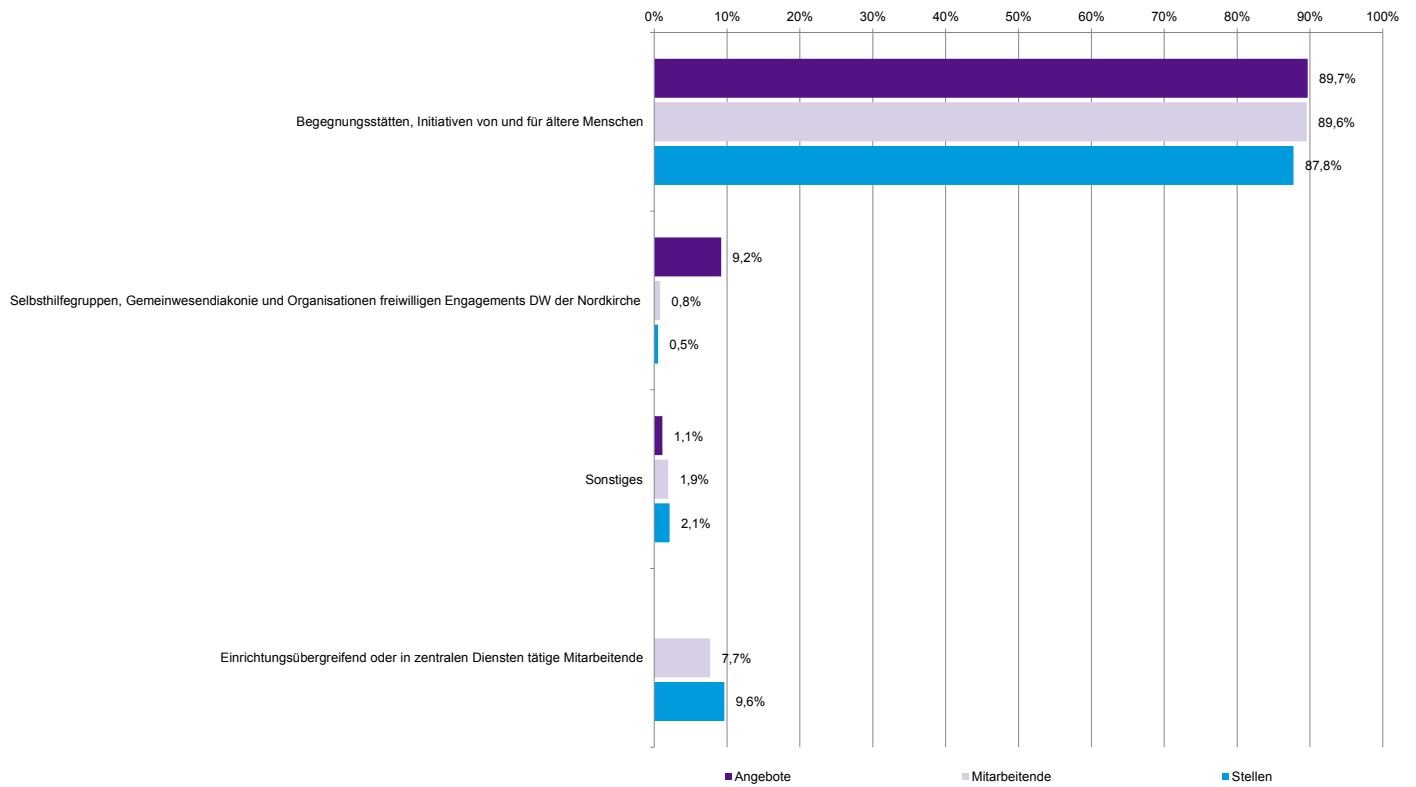
Fachschulen der Altenhilfe



4.5 Selbsthilfegruppen und Organisationen Freiwilligen Engagements und offene, gemeinwesenorientierte Altenarbeit

	Angebote	Plätze	Hauptamtlich Mitarbeitende			Stellen
			Vollzeit	Teilzeit	Gesamt	
4500 Begegnungsstätten, Initiativen von und für ältere Menschen	322		16	310	326	166,64
4589 Selbsthilfegruppen, Gemeinwesendiakonie und Organisationen freiwilligen Engagements DW der Nordkirche	33			3	3	1,00
Sonstiges	4		2	5	7	4,00
Einrichtungübergreifend oder in zentralen Diensten tätige Mitarbeitende			6	22	28	18,26
insgesamt Selbsthilfegruppen und Organisationen Freiwilligen Engagements u. offene, gemeinwesenorient. Altenarbeit	359		24	340	364	189,90
Gesamtsumme Altenhilfe	6.395	195.884	43.780	133.275	177.055	127.497,81

Selbsthilfegruppen und Organisationen Freiwilligen Engagements und offene, gemeinwesenorientierte Altenarbeit

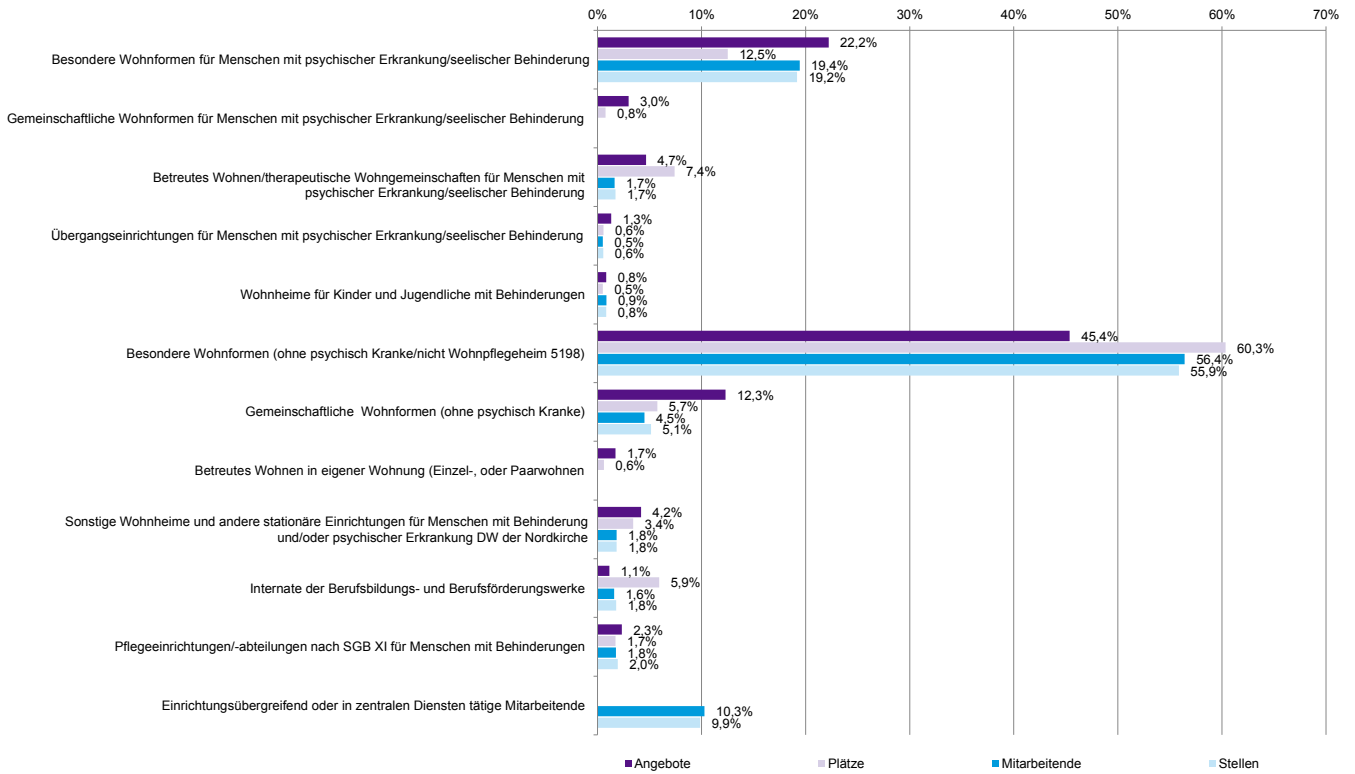


5. Eingliederungshilfe für Menschen mit Behinderung

5.1 Wohnheime und andere stationäre Einrichtungen für Menschen mit Behinderung und/oder psychischer Erkrankung

	Angebote	Plätze	Hauptamtlich Mitarbeitende			Stellen	
			Vollzeit	Teilzeit	Gesamt		
5100	Besondere Wohnformen für Menschen mit psychischer Erkrankung/seelischer Behinderung	372	8.990	3.650	8.012	11.662	8.137,40
5101	Gemeinschaftliche Wohnformen für Menschen mit psychischer Erkrankung/seelischer Behinderung	50	560	65	146	211	154,66
5102	Betreutes Wohnen/therapeutische Wohngemeinschaften für Menschen mit psychischer Erkrankung/seelischer Behinderung	78	5.316	373	618	991	735,82
5104	Übergangseinrichtungen für Menschen mit psychischer Erkrankung/seelischer Behinderung	22	413	103	207	310	234,08
5105	Medizinische und/oder berufliche Rehabilitationseinrichtungen für Menschen mit psychischer Erkrankung (ohne WfB für PK)	7	279	75	146	221	190,17
5106	Wohnheime für Kinder und Jugendliche mit Behinderungen	14	361	67	447	514	356,00
5120	Besondere Wohnformen (ohne psychisch Kranke/nicht Wohnpflegeheim 5198)	760	43.349	9.507	24.358	33.865	23.712,14
5125	Gemeinschaftliche Wohnformen (ohne psychisch Kranke)	206	4.124	1.236	1.476	2.712	2.178,53
5126	Betreutes Wohnen in eigener Wohnung (Einzel-, oder Paarwohnen	29	440	38	154	192	141,00
5189	Sonstige Wohnheime und andere stationäre Einrichtungen für Menschen mit Behinderung und/oder psychischer Erkrankung DW der Nordkirche	70	2.467	314	783	1.097	783,00
5190	Stationäre Kurzzeitpflege von Menschen mit Behinderung in Einrichtungen der Eingliederungshilfe	6	34	8	21	29	27,00
5191	Internats der Berufsbildungs- und Berufsförderungswerke	19	4.251	491	468	959	759,00
5198	Pflegeeinrichtungen/-abteilungen nach SGB XI für Menschen mit Behinderungen	39	1.248	306	762	1.068	829,79
	Sonstiges	3		8	16	24	22,00
	Einrichtungsübergreifend oder in zentralen Diensten tätige Mitarbeitende			2.092	4.083	6.175	4.185,70
insgesamt Wohnheime und andere stationäre Angebote für Menschen mit Behinderung und/oder psych. Erkrankung		1.675	71.832	18.333	41.697	60.030	42.446,29

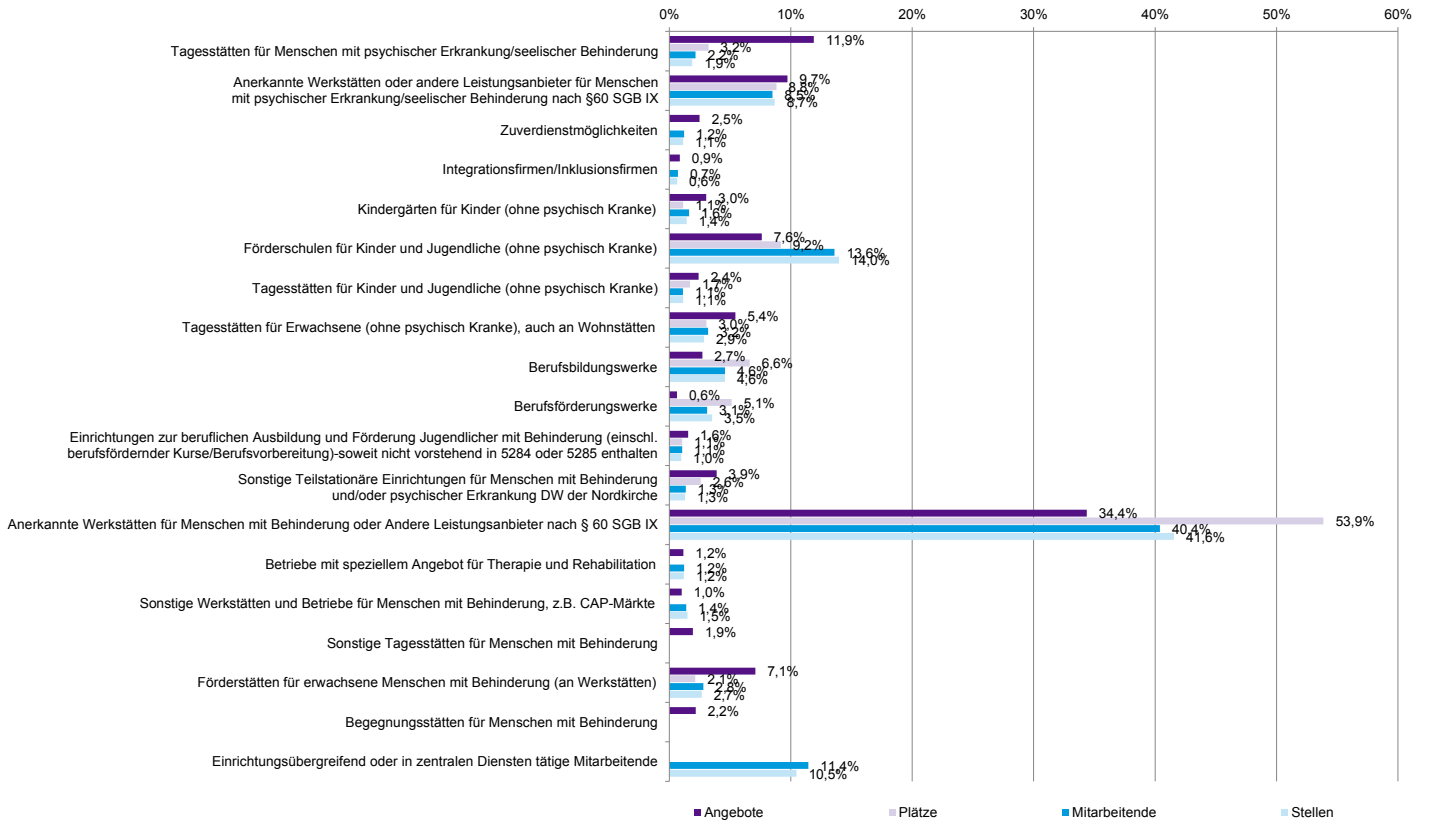
Wohnheime und andere stationäre Einrichtungen für Menschen mit Behinderung und/oder psychischer Erkrankung



5.2 Teilstationäre Einrichtungen für Menschen mit Behinderung und/oder psychischer Erkrankung

		Hauptamtlich Mitarbeitende				Gesamt	Stellen
		Angebote	Plätze	Vollzeit	Teilzeit		
5200	Tagesstätten für Menschen mit psychischer Erkrankung/seelischer Behinderung	153	3.254	168	560	728	540,00
5202	Anerkannte Werkstätten oder andere Leistungsanbieter für Menschen mit psychischer Erkrankung/seelischer Behinderung nach §60 SGB IX	125	8.899	1.630	1.237	2.867	2.482,32
5203	Zuverdienstmöglichkeiten	32	210	224	184	408	322,84
5206	Integrationsfirmen/Inklusionsfirmen	11	226	72	165	237	184,00
5220	Kindergärten für Kinder (ohne psychisch Kranke)	39	1.156	218	331	549	410,45
5221	Förderschulen für Kinder und Jugendliche (ohne psychisch Kranke)	98	9.261	2.494	2.098	4.592	4.001,21
5222	Tagesstätten für Kinder und Jugendliche (ohne psychisch Kranke)	31	1.725	111	265	376	325,60
5225	Tagesstätten für Erwachsene (ohne psychisch Kranke), auch an Wohnstätten	70	3.077	343	731	1.074	816,00
5284	Berufsbildungswerke	35	6.670	894	650	1.544	1.309,28
5285	Berufsförderungswerke	8	5.177	606	446	1.052	1.008,00
5286	Einrichtungen zur beruflichen Ausbildung und Förderung Jugendlicher mit Behinderung (einschl. berufsfördernder Kurse/ Berufsvorbereitung)-soweit nicht	20	1.065	152	205	357	279,66
5289	Sonstige Teilstationäre Einrichtungen für Menschen mit Behinderung und/oder psychischer Erkrankung DW der Nordkirche	50	2.599	295	160	455	373,00
5290	Anerkannte Werkstätten für Menschen mit Behinderung oder Andere Leistungsanbieter nach § 60 SGB IX	442	54.354	8.103	5.532	13.635	11.897,50
5291	Betriebe mit speziellem Angebot für Therapie und Rehabilitation	15	288	207	202	409	345,00
5295	Sonstige Werkstätten und Betriebe für Menschen mit Behinderung, z.B. CAP-Märkte	13	200	393	75	468	427,78
5296	Sonstige Tagesstätten für Menschen mit Behinderung	25	322	52	102	154	116,79
5297	Förderstätten für erwachsene Menschen mit Behinderung (an Werkstätten)	91	2.164	327	621	948	763,37
5298	Begegnungsstätten für Menschen mit Behinderung	28	263	5	32	37	25,92
	Einrichtungsübergreifend oder in zentralen Diensten tätige Mitarbeitende			2.247	1.614	3.861	2.998,53
insgesamt Teilstationäre Angebote für Menschen mit Behinderung und/oder psychischer Erkrankung		1.286	100.910	18.541	15.210	33.751	28.627,25

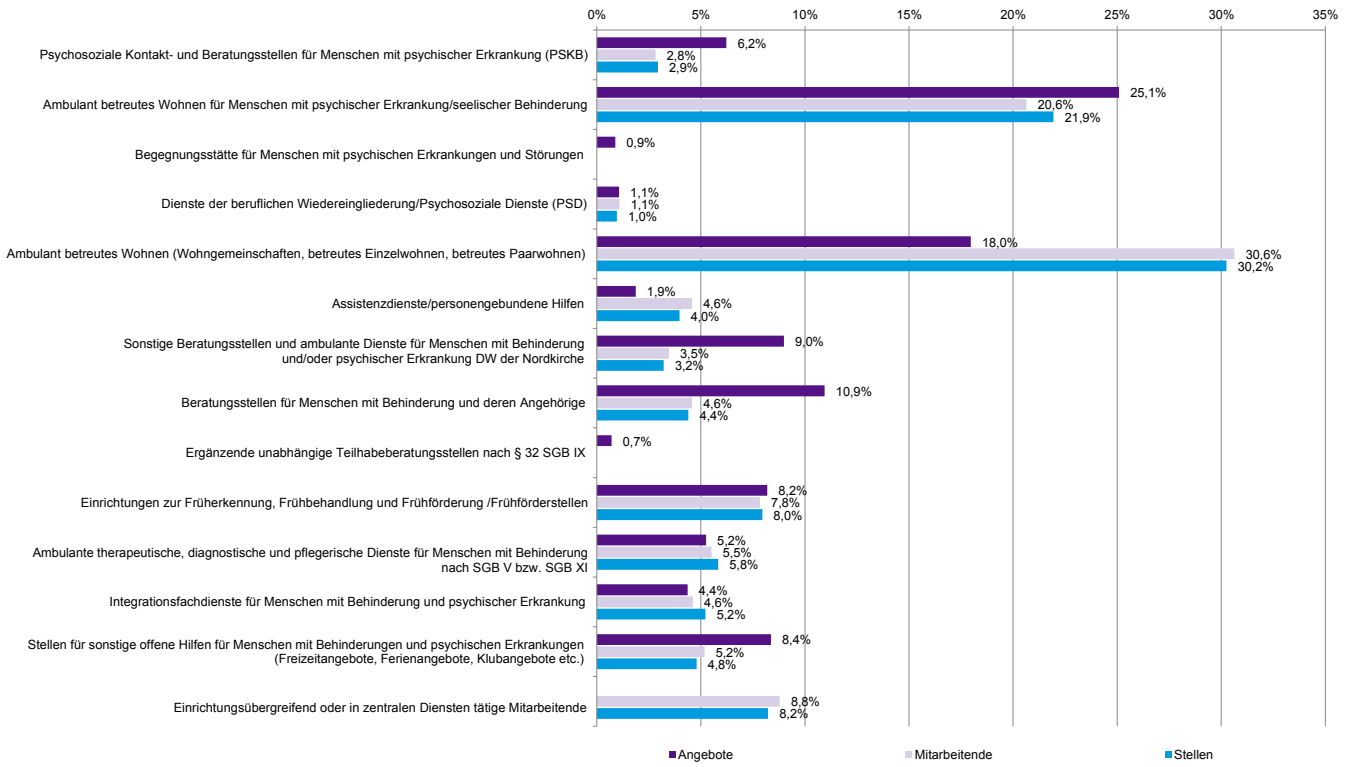
Teilstationäre Einrichtungen für Menschen mit Behinderung und/oder psychischer Erkrankung



5.3 Beratungsstellen und ambulante Dienste für Menschen mit Behinderung und/oder psychischer Erkrankung

		Hauptamtlich Mitarbeitende				Stellen	
		Angebote	Plätze	Vollzeit	Teilzeit		Gesamt
5300	Psychosoziale Kontakt- und Beratungsstellen für Menschen mit psychischer Erkrankung (PSKB)	70		66	204	270	191,72
5302	Ambulant betreutes Wohnen für Menschen mit psychischer Erkrankung/seelischer Behinderung	282		543	1.428	1.971	1.431,84
5303	Begegnungsstätte für Menschen mit psychischen Erkrankungen und Störungen	10		1	10	11	6,00
5304	Dienste der beruflichen Wiedereingliederung/Psychosoziale Dienste (PSD)	12		15	89	104	63,00
5320	Ambulant betreutes Wohnen (Wohngemeinschaften, betreutes Einzelwohnen, betreutes Paarwohnen)	202		652	2.273	2.925	1.973,76
5321	Assistenzdienste/personengebundene Hilfen	21		19	418	437	259,00
5389	Sonstige Beratungsstellen und ambulante Dienste für Menschen mit Behinderung und/oder psychischer Erkrankung DW der Nordkirche	101		79	252	331	210,00
5390	Beratungsstellen für Menschen mit Behinderung und deren Angehörige	123		81	356	437	287,12
5391	Ergänzende unabhängige Teilhabeberatungsstellen nach § 32 SGB IX	8		6	6	12	12,00
5392	Einrichtungen zur Früherkennung, Frühbehandlung und Frühförderung /Frühförderstellen	92		135	614	749	518,94
5393	Ambulante therapeutische, diagnostische und pflegerische Dienste für Menschen mit Behinderung nach SGB V bzw. SGB XI	59		152	375	527	380,80
5394	Integrationsfachdienste für Menschen mit Behinderung und psychischer Erkrankung	49		121	320	441	340,64
5395	Stellen für sonstige offene Hilfen für Menschen mit Behinderungen und psychischen Erkrankungen (Freizeitangebote, Ferienangebote, Klubangebote	94		78	416	494	312,80
	Sonstiges	1		1	1	2	1,00
	Einrichtungübergreifend oder in zentralen Diensten tätige Mitarbeitende			216	623	839	537,39
insgesamt Beratungsstellen und ambulante Dienste für Menschen mit Behinderung und/oder psychischer Erkrankung		1.124		2.165	7.385	9.550	6.526,01

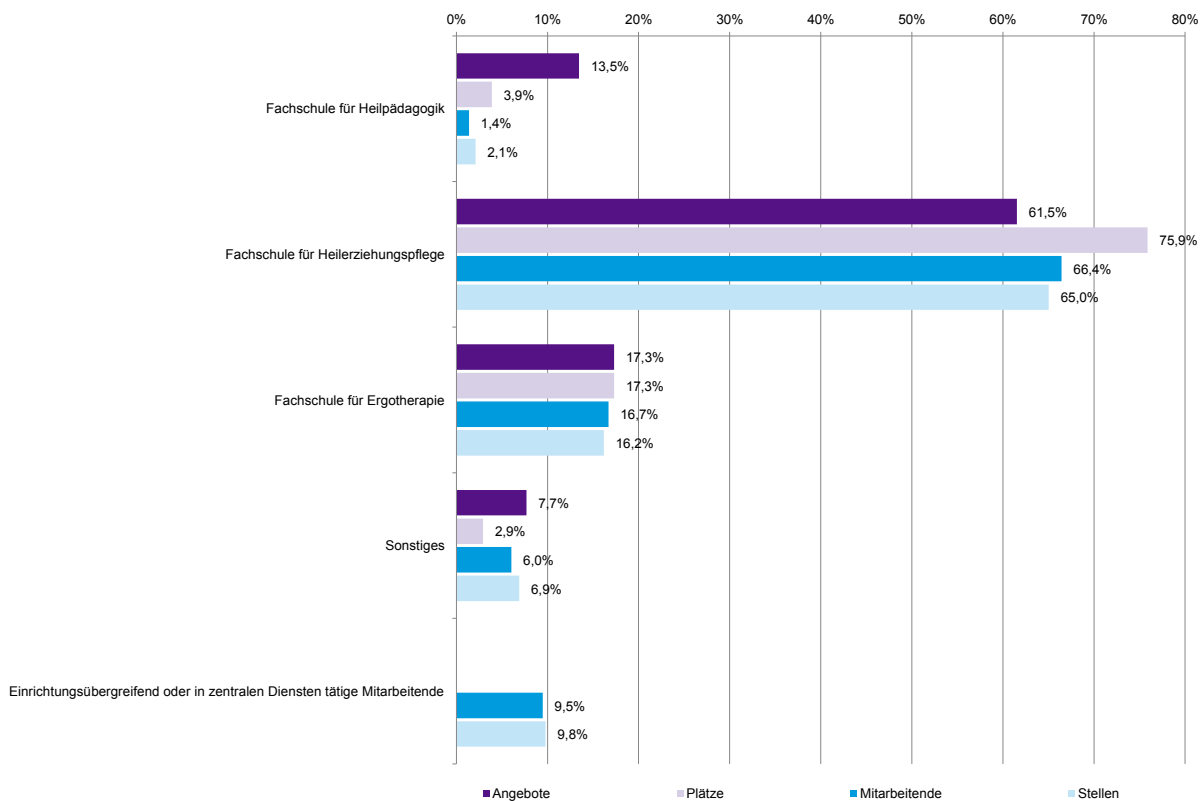
Beratungsstellen und ambulante Dienste für Menschen mit Behinderung und/oder psychischer Erkrankung



5.4 Fachschulen der Eingliederungshilfe

		Hauptamtlich Mitarbeitende					
		Angebote	Plätze	Vollzeit	Teilzeit	Gesamt	Stellen
5410	Fachschule für Heilpädagogik	7	125	2	6	8	7,00
5420	Fachschule für Heilerziehungspflege	32	2.438	97	289	386	217,10
5490	Fachschule für Ergotherapie	9	556	25	72	97	54,00
	Sonstiges	4	94	5	30	35	23,00
	Einrichtungübergreifend oder in zentralen Diensten tätige Mitarbeitende			14	41	55	32,67
insgesamt Fachschulen der Eingliederungshilfe		52	3.213	143	438	581	333,77

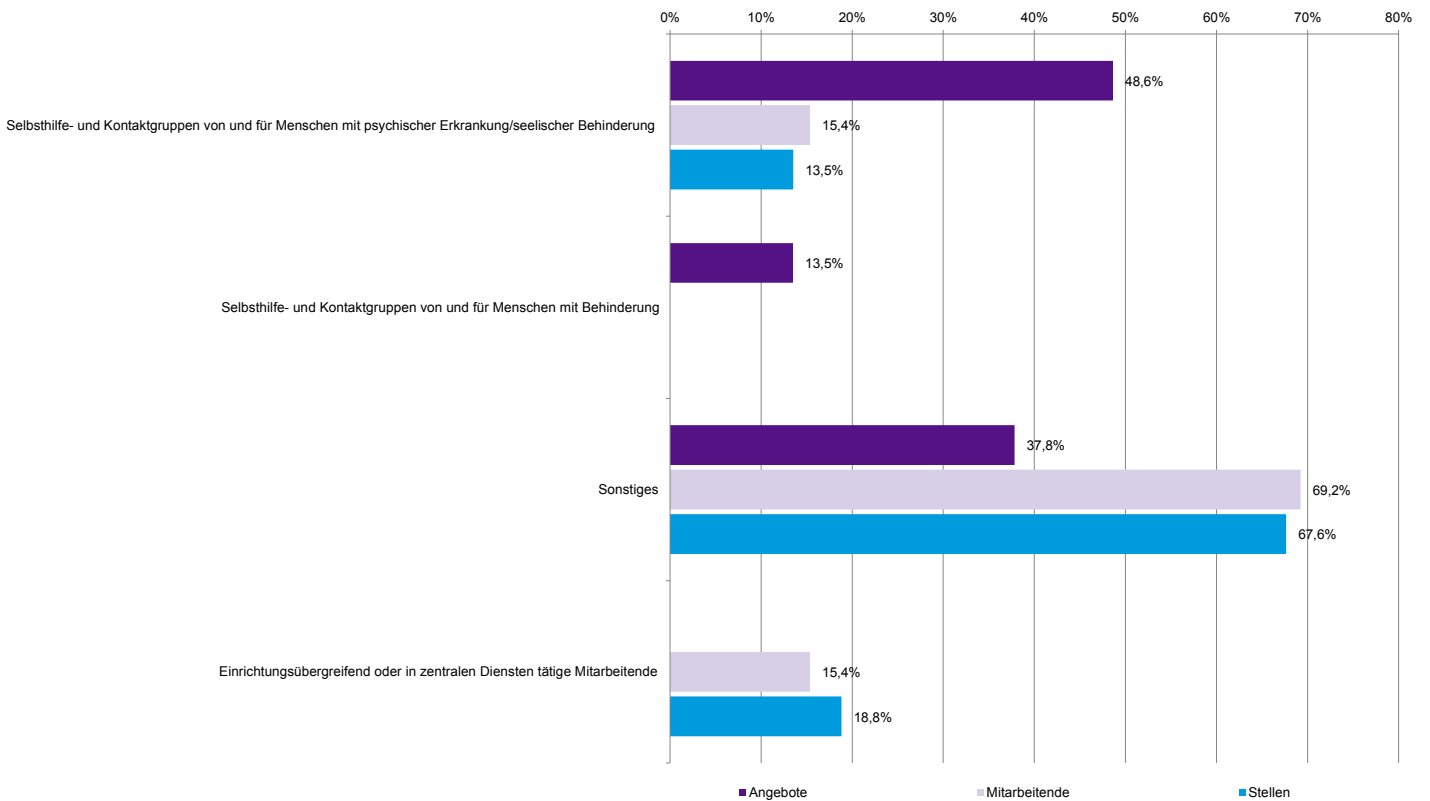
Fachschulen der Eingliederungshilfe



5.5 Selbsthilfegruppen und Organisationen Freiwilligen Engagements

		Hauptamtlich Mitarbeitende					
		Angebote	Plätze	Vollzeit	Teilzeit	Gesamt	Stellen
5503	Selbsthilfe- und Kontaktgruppen von und für Menschen mit psychischer Erkrankung/seelischer Behinderung	18			2	2	1,20
5520	Selbsthilfe- und Kontaktgruppen von und für Menschen mit Behinderung	5					
	Sonstiges	14		3	6	9	6,00
	Einrichtungübergreifend oder in zentralen Diensten tätige Mitarbeitende			1	1	2	1,67
insgesamt Selbsthilfegruppen und Organisationen Freiwilligen Engagements		37		4	9	13	8,87
Gesamtsumme	Eingliederungshilfe für Menschen mit Behinderung	4.174	175.955	39.186	64.739	103.925	77.942,19

Selbsthilfegruppen, Gemeinwesendiakonie und Organisationen Freiwilligen Engagements

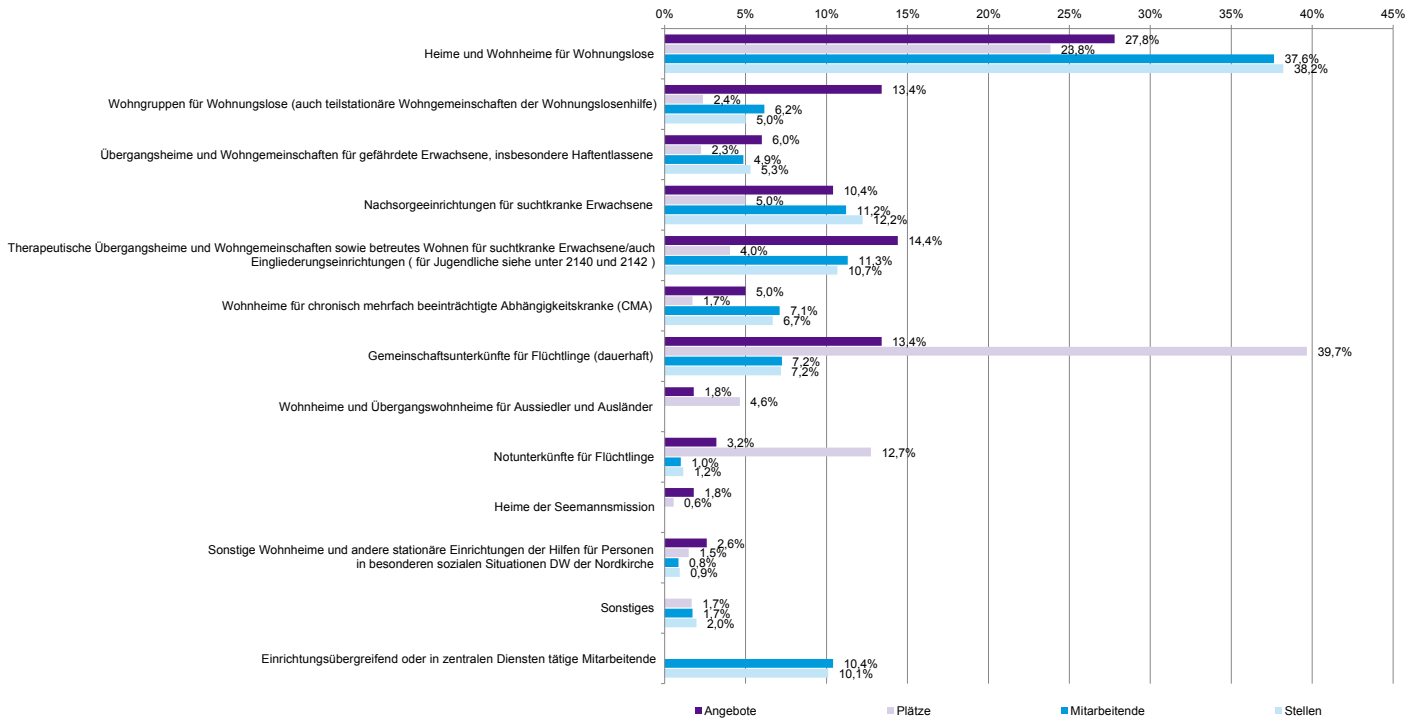


6. Hilfen für Personen in besonderen sozialen Situationen

6.1 Wohnheime und andere stationäre Einrichtungen der Hilfen für Personen in besonderen sozialen Situationen

		Angebote	Plätze	Vollzeit	Teilzeit	Gesamt	Stellen
6100	Heime und Wohnheime für Wohnungslose	139	6.592	700	895	1.595	1.224,14
6101	Wohngruppen für Wohnungslose (auch teilstationäre Wohngemeinschaften der Wohnungslosenhilfe)	67	655	68	193	261	160,44
6108	Übergangsheime und Wohngemeinschaften für gefährdete Erwachsene, insbesondere Haftentlassene	30	624	106	100	206	169,77
6110	Nachsorgeeinrichtungen für suchtkranke Erwachsene	52	1.383	212	263	475	391,60
6111	Therapeutische Übergangsheime und Wohngemeinschaften sowie betreutes Wohnen für suchtkranke Erwachsene/auch Eingliederungseinrichtungen (für	72	1.115	163	316	479	341,80
6113	Wohnheime für chronisch mehrfach beeinträchtigte Abhängigkeitskranke (CMA)	25	475	87	214	301	213,88
6150	Gemeinschaftsunterkünfte für Flüchtlinge (dauerhaft)	67	10.975	114	193	307	230,11
6151	Wohnheime und Übergangwohnheime für Aussiedler und Ausländer	9	1.286	3	3	6	6,00
6153	Notunterkünfte für Flüchtlinge	16	3.526	27	15	42	37,00
6170	Heime der Seemannsmission	9	153	5	10	15	12,00
6189	Sonstige Wohnheime und andere stationäre Einrichtungen der Hilfen für Personen in besonderen sozialen Situationen DW der Nordkirche	13	413	23	13	36	30,00
	Sonstiges	1	462	30	43	73	63,00
	Einrichtungübergreifend oder in zentralen Diensten tätige Mitarbeitende			209	232	441	323,59
insgesamt Wohnheime und andere stationäre Angebote der Hilfen für Personen in besonderen sozialen Situationen		500	27.659	1.747	2.490	4.237	3.203,33

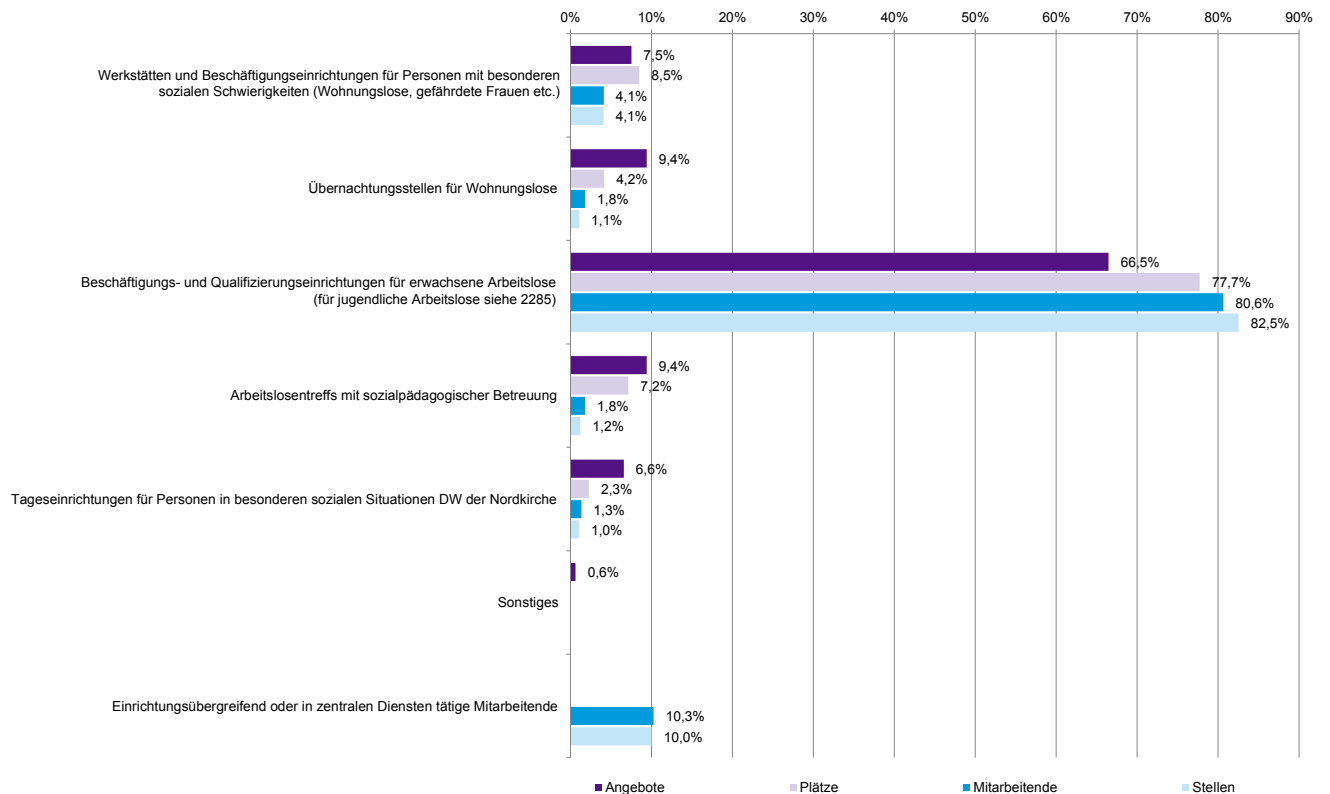
Wohnheime und andere stationäre Angebote der Hilfen für Personen in besonderen sozialen Situationen



6.2 Tageseinrichtungen für Personen in besonderen sozialen Situationen

		Hauptamtlich Mitarbeitende				Gesamt	Stellen
		Angebote	Plätze	Vollzeit	Teilzeit		
6200	Werkstätten und Beschäftigungseinrichtungen für Personen mit besonderen sozialen Schwierigkeiten (Wohnungslose, gefährdete Frauen etc.)	24	610	116	88	204	170,00
6202	Übernachtungsstellen für Wohnungslose	30	298	19	70	89	44,20
6280	Beschäftigungs- und Qualifizierungseinrichtungen für erwachsene Arbeitslose (für jugendliche Arbeitslose siehe 2285)	212	5.569	2.401	1.603	4.004	3.423,92
6281	Arbeitslosentreffs mit sozialpädagogischer Betreuung	30	513	23	66	89	50,75
6289	Tageseinrichtungen für Personen in besonderen sozialen Situationen DW der Nordkirche	21	163	27	40	67	43,00
	Sonstiges	2	12	1	2	3	2,00
Einrichtungübergreifend oder in zentralen Diensten tätige Mitarbeitende				316	194	510	415,66
insgesamt Angebote in Tageseinrichtungen für Personen in besonderen sozialen Situationen		319	7.165	2.903	2.063	4.966	4.149,53

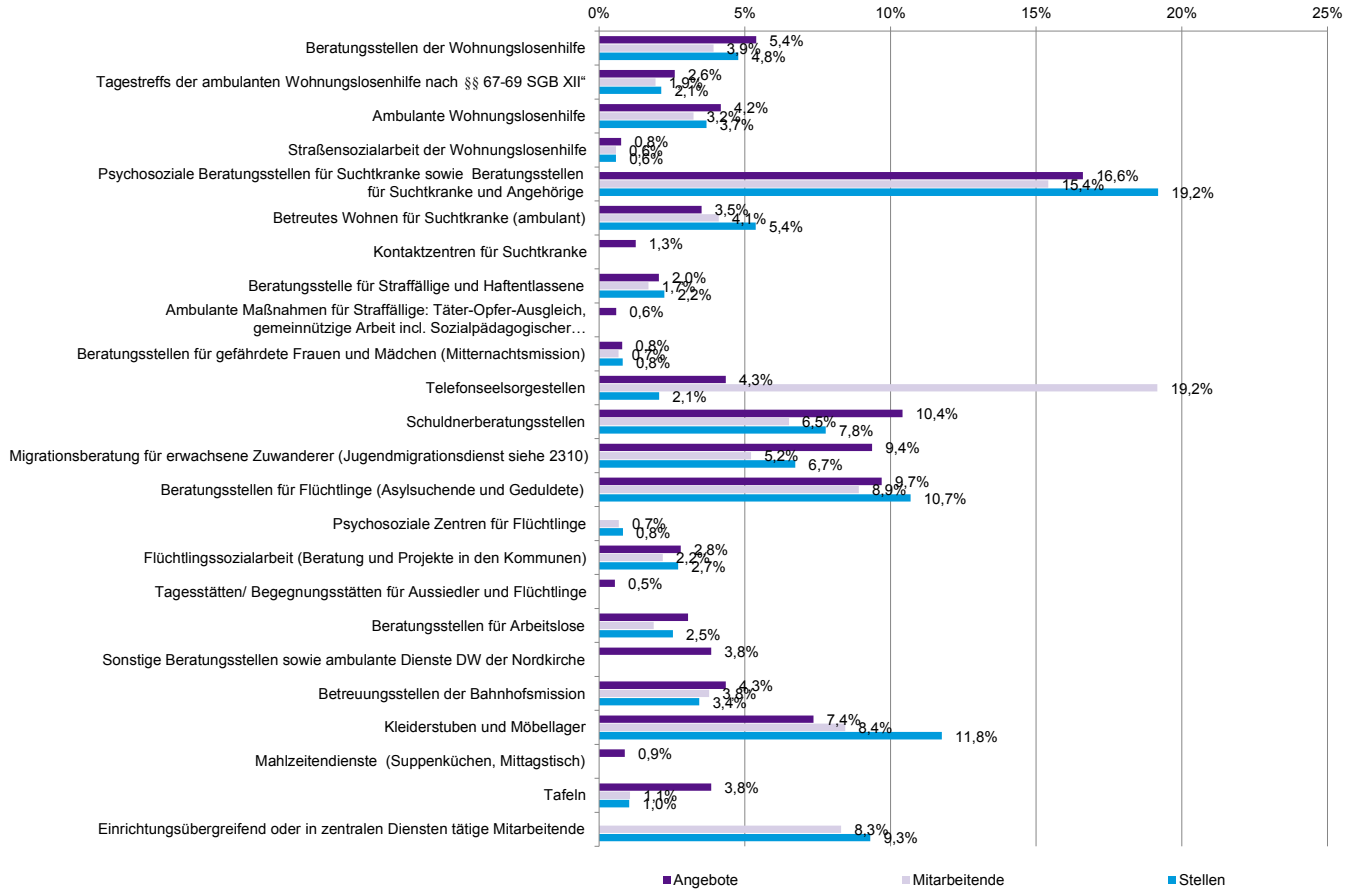
Angebote in Tageseinrichtungen für Personen in besonderen sozialen Situationen



6.3 Beratungsstellen sowie ambulante Dienste

	Angebote	Plätze	Hauptamtlich Mitarbeitende			Stellen
			Vollzeit	Teilzeit	Gesamt	
6300	Beratungsstellen der Wohnungslosenhilfe	129	128	267	395	278,05
6302	Tagestreffs der ambulanten Wohnungslosenhilfe nach §§ 67-69 SGB XII*	62	54	141	195	124,17
6303	Ambulante Wohnungslosenhilfe	100	74	252	326	214,64
6304	Straßensozialarbeit der Wohnungslosenhilfe	18	15	43	58	33,75
6310	Psychosoziale Beratungsstellen für Suchtkranke sowie Beratungsstellen für Suchtkranke und Angehörige	397	458	1.092	1.550	1.115,82
6311	Betreutes Wohnen für Suchtkranke (ambulant)	84	116	297	413	312,58
6313	Kontaktzentren für Suchtkranke	30	18	24	42	26,39
6320	Beratungsstelle für Straffällige und Haftentlassene	49	80	90	170	130,28
6321	Ambulante Maßnahmen für Straffällige: Täter-Opfer-Ausgleich, gemeinnützige Arbeit incl. Sozialpädagogischer Betreuung	14	2	20	22	14,29
6330	Beratungsstellen für gefährdete Frauen und Mädchen (Mitternachtsmission)	19	16	51	67	47,24
6334	Telefonseelsorgestellen	104	120	1.806	1.926	120,00
6340	Schuldnerberatungsstellen	249	162	493	655	452,51
6350	Migrationsberatung für erwachsene Zuwanderer (Jugendmigrationsdienst siehe 2310)	224	207	317	524	391,60
6352	Beratungsstellen für Flüchtlinge (Asylsuchende und Geduldete)	232	332	564	896	621,60
6353	Psychosoziale Zentren für Flüchtlinge	6	16	52	68	47,50
6354	Beratungsstellen für Auswanderer/innen und Auslandstätige	10	3	8	11	8,17
6355	Rückkehr- und Perspektivenberatung für nichtbleibeberechtigte Ausländer	5	6	3	9	7,00
6356	Asylverfahrensberatungen bei Erstaufnahmeeinrichtungen der Länder	8	6	12	18	14,00
6357	Flüchtlingssozialarbeit (Beratung und Projekte in den Kommunen)	67	73	147	220	158,00
6358	Tagesstätten/ Begegnungsstätten für Aussiedler und Flüchtlinge	13	6	10	16	9,34
6360	Tagesstätten/ Begegnungsstätten für Ausländer und ihre Familien	7	1	30	31	7,50
6380	Beratungsstellen für Arbeitslose	73	70	118	188	147,20
6389	Sonstige Beratungsstellen sowie ambulante Dienste DW der Nordkirche	92	8	41	49	27,00
6390	Betreuungsstellen der Bahnhofsmision	104	74	306	380	200,00
6393	Kleiderstuben und Möbellager	176	366	483	849	683,88
6394	Mahlzeitendienste (Suppenküchen, Mittagstisch)	21	4	24	28	15,40
6395	Tafeln	92	15	92	107	60,00
	Sonstiges	6	5	1	6	6,00
	Einrichtungsübergreifend oder in zentralen Diensten tätige Mitarbeitende		263	572	835	541,45
insgesamt Beratungsstellen sowie ambulante Dienste		2.391	2.698	7.356	10.054	5.815,36

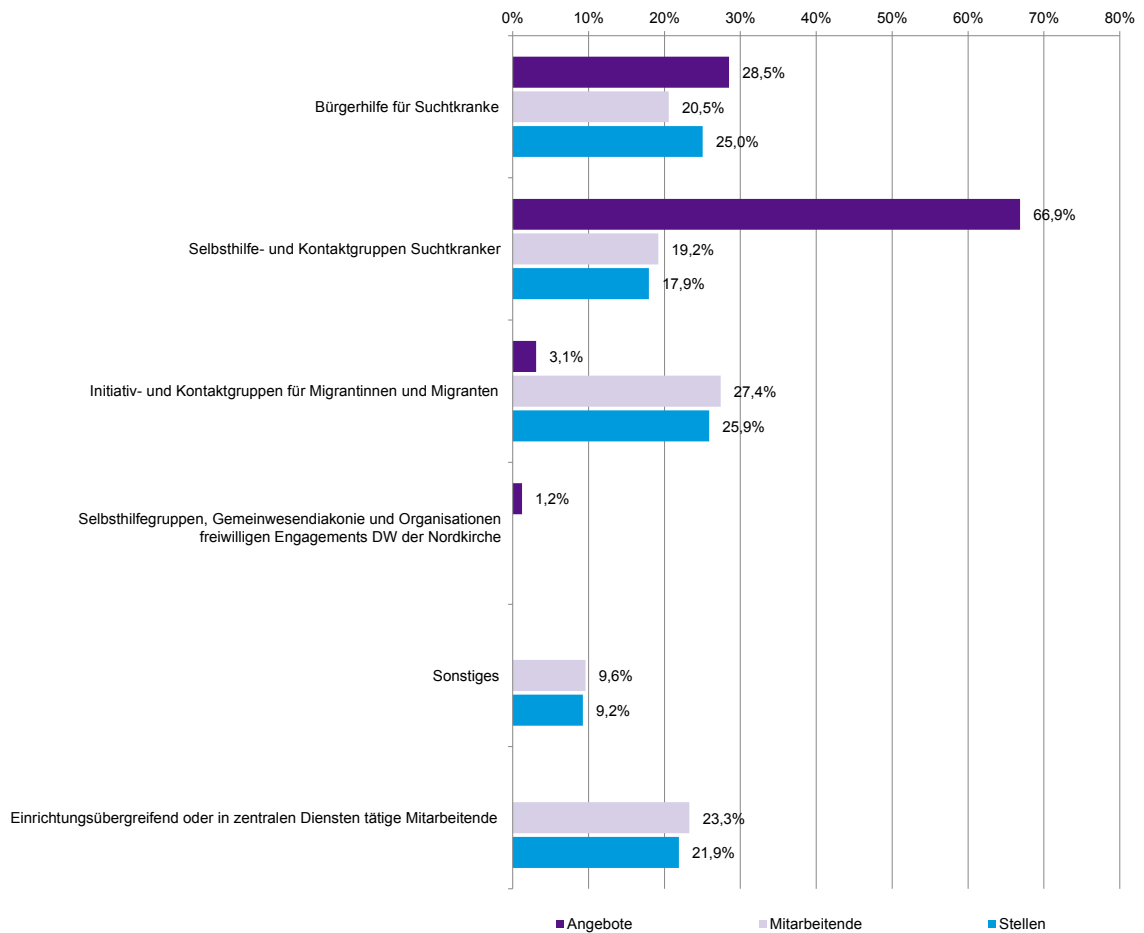
Beratungsstellen sowie ambulante Dienste



6.5 Selbsthilfegruppen und Organisationen Freiwilligen Engagements

		Hauptamtlich Mitarbeitende					
		Angebote	Plätze	Vollzeit	Teilzeit	Gesamt	Stellen
6510	Bürgerhilfe für Suchtkranke	351		11	4	15	13,55
6511	Selbsthilfe- und Kontaktgruppen Suchtkranker	823		5	9	14	9,70
6550	Initiativ- und Kontaktgruppen für Migrantinnen und Migranten	38		2	18	20	14,00
6589	Selbsthilfegruppen, Gemeinwesendiakonie und Organisationen freiwilligen Engagements DW der Nordkirche	15					
	Sonstiges	4		1	6	7	5,00
Einrichtungübergreifend oder in zentralen Diensten tätige Mitarbeitende				9	8	17	11,85
insgesamt Selbsthilfegruppen und Organisationen Freiwilligen Engagements		1.231		28	45	73	54,10
Gesamtsumme	Hilfen für Personen in besonderen sozialen Situation	4.441	34.824	7.376	11.954	19.330	13.222,32

Selbsthilfegruppen und Organisationen Freiwilligen Engagements

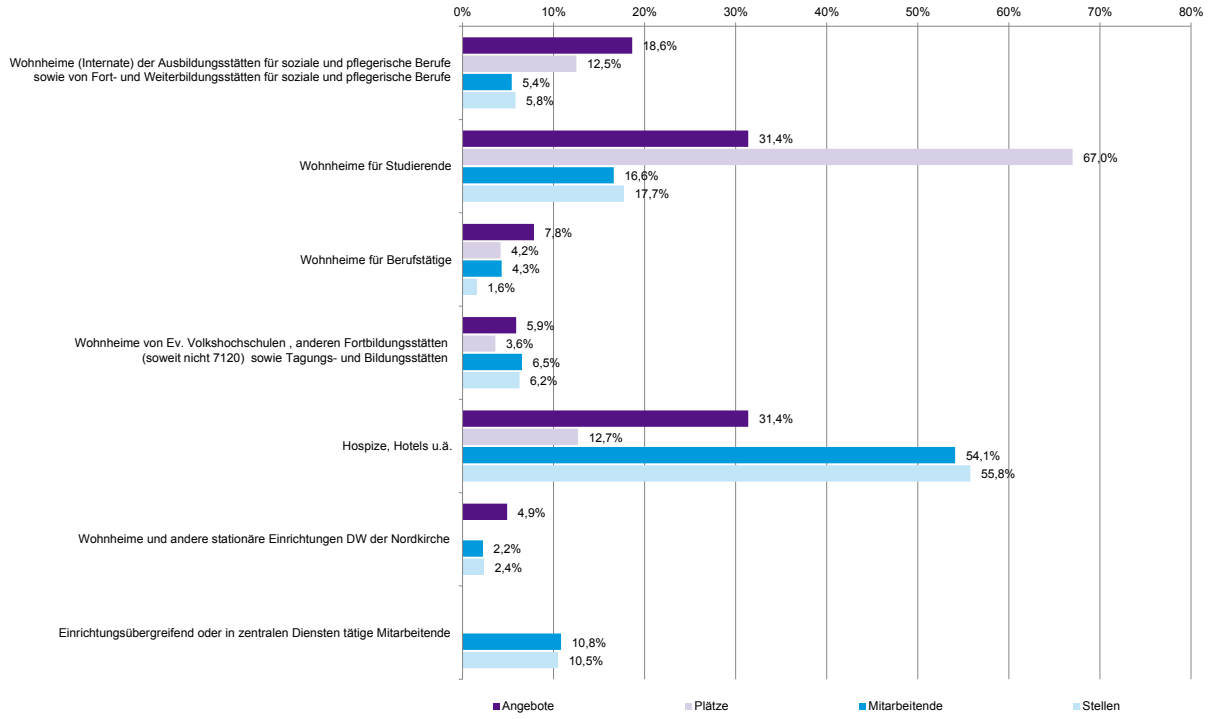


7. Sonstige Hilfen

7.1 Sonstige Wohnheime und andere stationäre Einrichtungen

		Angebote	Plätze	Hauptamtlich Mitarbeitende			Stellen
				Vollzeit	Teilzeit	Gesamt	
7120	Wohnheime (Internate) der Ausbildungsstätten für soziale und pflegerische Berufe sowie von Fort- und Weiterbildungsstätten für soziale und pflegerische	19	645	17	12	29	22,10
7121	Wohnheime für Studierende	32	3.454	24	65	89	67,44
7122	Wohnheime für Berufstätige	8	216		23	23	6,00
7140	Wohnheime von Ev. Volkshochschulen , anderen Fortbildungsstätten (soweit nicht 7120) sowie Tagungs- und Bildungsstätten	6	186	10	25	35	23,75
7150	Hospize, Hotels u.ä.	32	654	75	215	290	212,00
7189	Wohnheime und andere stationäre Einrichtungen DW der Nordkirche	5		6	6	12	9,00
	Einrichtungübergreifend oder in zentralen Diensten tätige Mitarbeitende			24	34	58	39,91
insgesamt Sonstige Wohnheime und andere stationäre Angebote		102	5.155	156	380	536	380,20

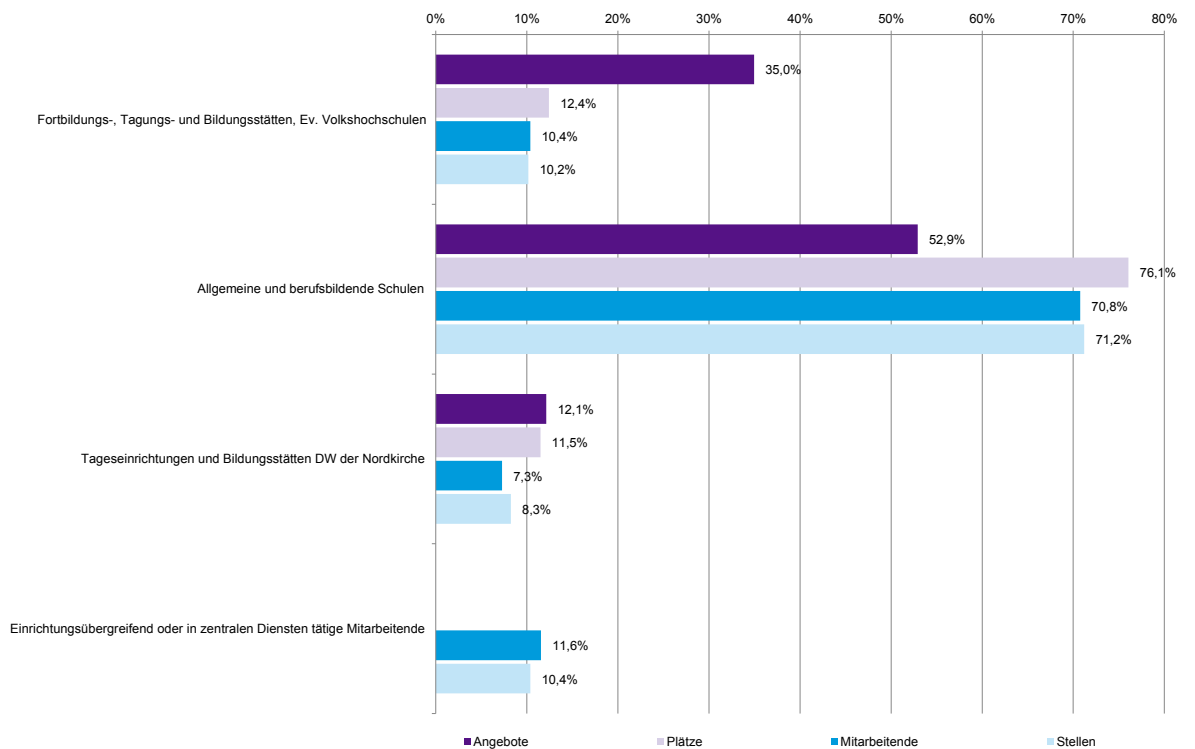
Sonstige Wohnheime und andere stationäre Angebote



7.2 Sonstige Angebote in Tageseinrichtungen

		Hauptamtlich Mitarbeitende					
		Angebote	Plätze	Vollzeit	Teilzeit	Gesamt	Stellen
7210	Fortbildungs-, Tagungs- und Bildungsstätten, Ev. Volkshochschulen	72	3.727	198	378	576	449,48
7220	Allgemeine und berufsbildende Schulen	109	22.792	1.793	2.127	3.920	3.149,75
7289	Tageseinrichtungen und Bildungsstätten DW der Nordkirche	25	3.447	234	170	404	365,00
	Einrichtungübergreifend oder in zentralen Diensten tätige Mitarbeitende			298	342	640	459,51
insgesamt Sonstige Angebote in Tageseinrichtungen		206	29.966	2.523	3.017	5.540	4.423,74

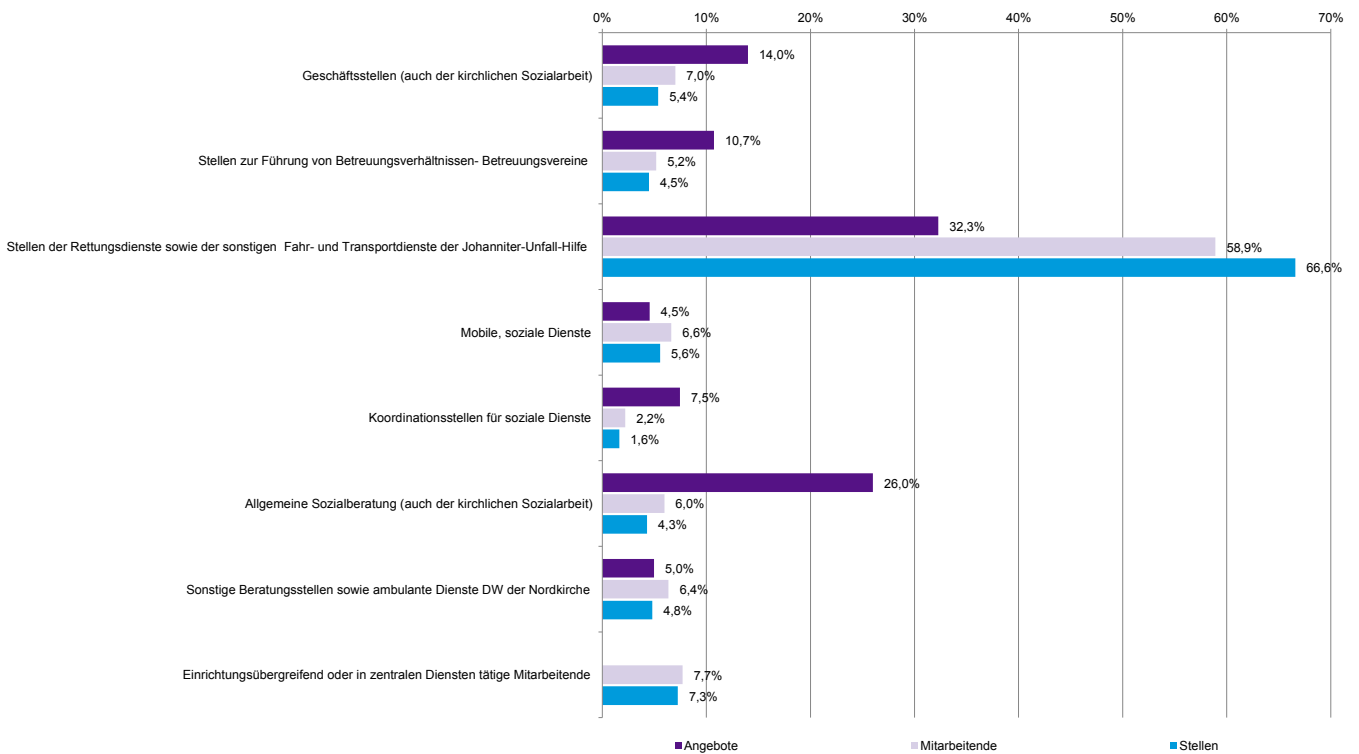
Sonstige Angebote in Tageseinrichtungen



7.3 Sonstige Beratungsstellen sowie ambulante Dienste

		Hauptamtlich Mitarbeitende				Stellen	
		Angebote	Plätze	Vollzeit	Teilzeit		Gesamt
7300	Geschäftsstellen (auch der kirchlichen Sozialarbeit)	163		237	539	776	509,68
7301	Stellen zur Führung von Betreuungsverhältnissen- Betreuungsvereine	125		208	365	573	425,45
7310	Stellen der Rettungsdienste sowie der sonstigen Fahr- und Transportdienste der Johanniter-Unfall-Hilfe	376		4.127	2.385	6.512	6.323,00
7330	Mobile, soziale Dienste	53		104	629	733	527,10
7331	Koordinationsstellen für soziale Dienste	87		60	184	244	156,40
7340	Allgemeine Sozialberatung (auch der kirchlichen Sozialarbeit)	303		178	482	660	408,20
7389	Sonstige Beratungsstellen sowie ambulante Dienste DW der Nordkirche	58		194	509	703	456,00
Einrichtungübergreifend oder in zentralen Diensten tätige Mitarbeitende				432	420	852	689,32
insgesamt Sonstige Beratungsstellen sowie ambulante Dienste		1.165		5.540	5.513	11.053	9.495,15

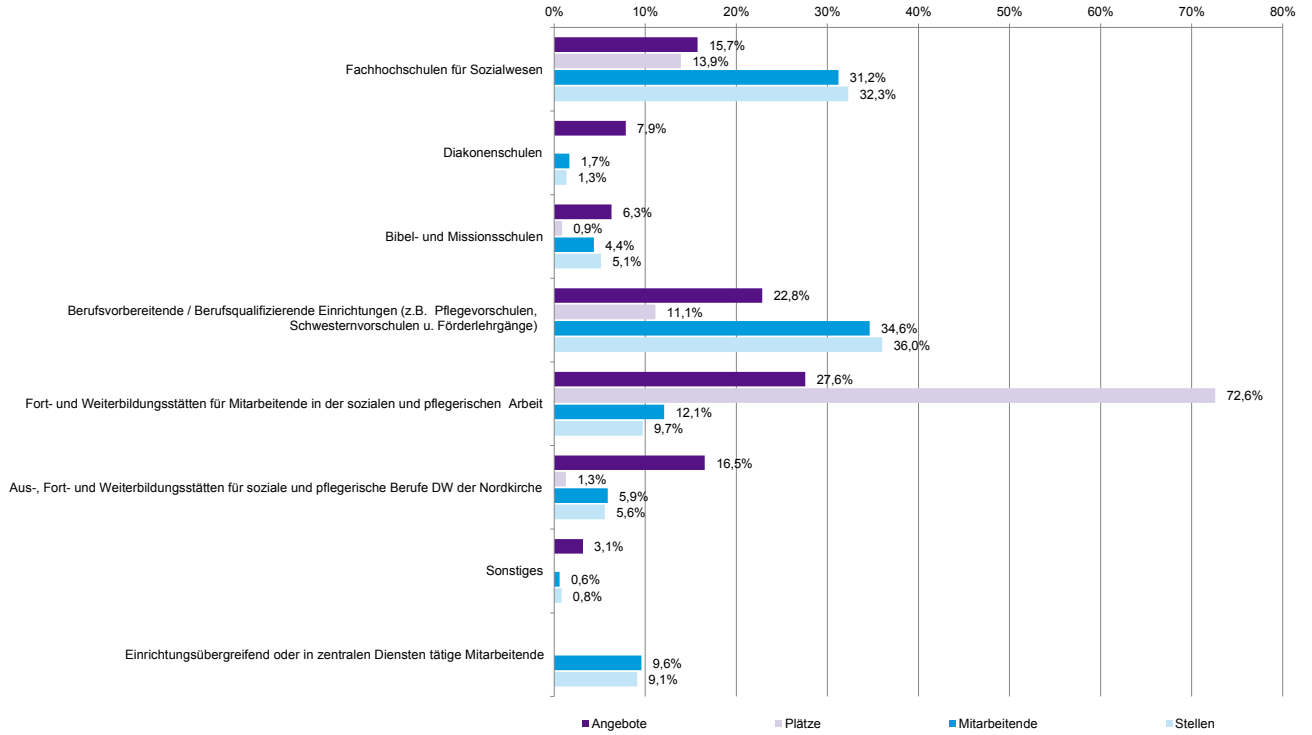
Sonstige Beratungsstellen sowie ambulante Dienste



7.4 Sonstige Aus-, Fort- und Weiterbildungsstätten für soziale und pflegerische Berufe

		Hauptamtlich Mitarbeitende				Gesamt	Stellen
		Angebote	Plätze	Vollzeit	Teilzeit		
7400	Fachhochschulen für Sozialwesen	20	7.614	178	194	372	301,48
7405	Diakonenschulen	10	112	3	17	20	12,57
7406	Bibel- und Missionsschulen	8	467	35	17	52	48,00
7460	Berufsvorbereitende / Berufsqualifizierende Einrichtungen (z.B. Pflegevorschulen , Schwesternvorschulen u. Förderlehrgänge)	29	6.077	220	193	413	336,25
7480	Fort- und Weiterbildungsstätten für Mitarbeitende in der sozialen und pflegerischen Arbeit	35	39.706	85	59	144	90,68
7489	Aus-, Fort- und Weiterbildungsstätten für soziale und pflegerische Berufe DW der Nordkirche	21	700	17	53	70	52,00
	Sonstiges	4	27		7	7	7,50
	Einrichtungsübergreifend oder in zentralen Diensten tätige Mitarbeitende			54	60	114	84,97
insgesamt Sonstige Aus-, Fort- und Weiterbildungsstätten für soziale und pflegerische Berufe		127	54.703	592	600	1.192	933,45
Gesamtsumme	Sonstige Hilfen	1.600	89.824	8.811	9.510	18.321	15.232,54

Sonstige Aus-, Fort- und Weiterbildungsstätten für soziale und pflegerische Berufe

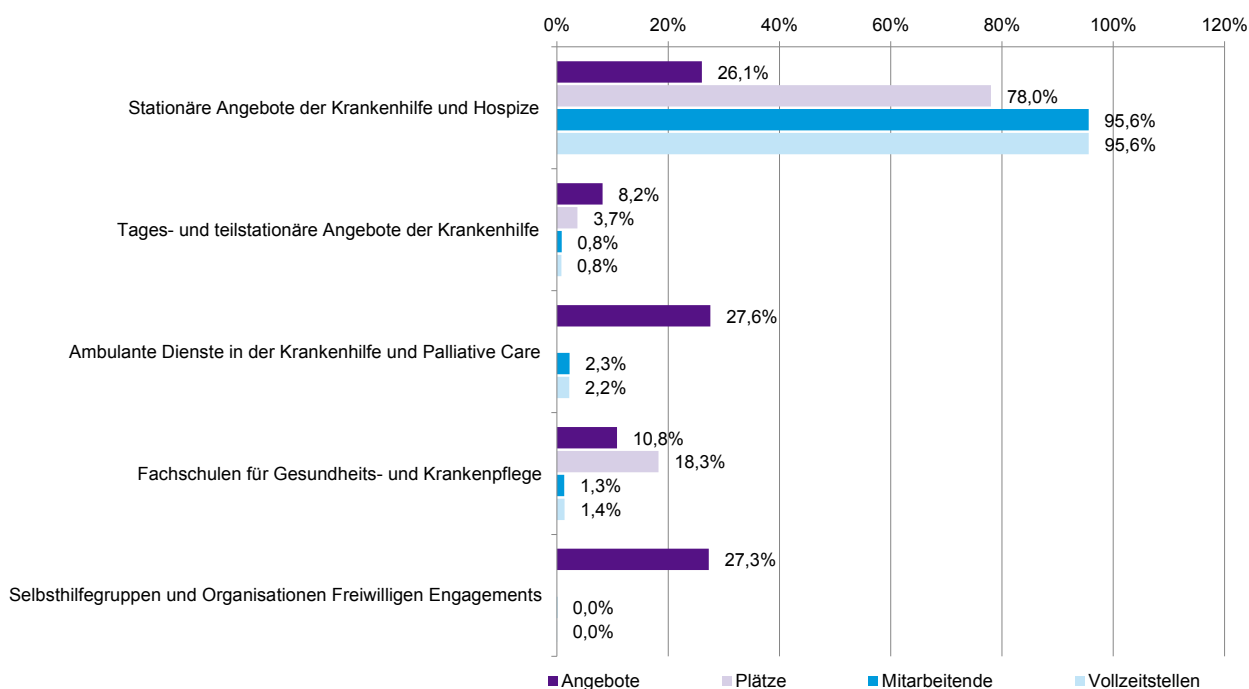


Zusammenfassung der Hilfen

1. Krankenhilfe

	Angebote	Plätze	Hauptamtlich Mitarbeitende		Gesamt	Stellen
			Vollzeit	Teilzeit		
1.1 Stationäre Angebote der Krankenhilfe und Hospize	374	48.461	56.320	52.426	108.746	83.360,30
1.2 Tages- und teilstationäre Angebote der Krankenhilfe	118	2.309	281	685	966	691,33
1.3 Ambulante Dienste in der Krankenhilfe und Palliative Care	396		865	1.732	2.597	1.943,17
1.4 Fachschulen für Gesundheits- und Krankenpflege	155	11.340	807	689	1.496	1.202,68
1.5 Selbsthilfegruppen und Organisationen Freiwilligen Engagements	392			2	2	1,50
Gesamtsumme	1.435	62.110	58.273	55.534	113.807	87.198,98

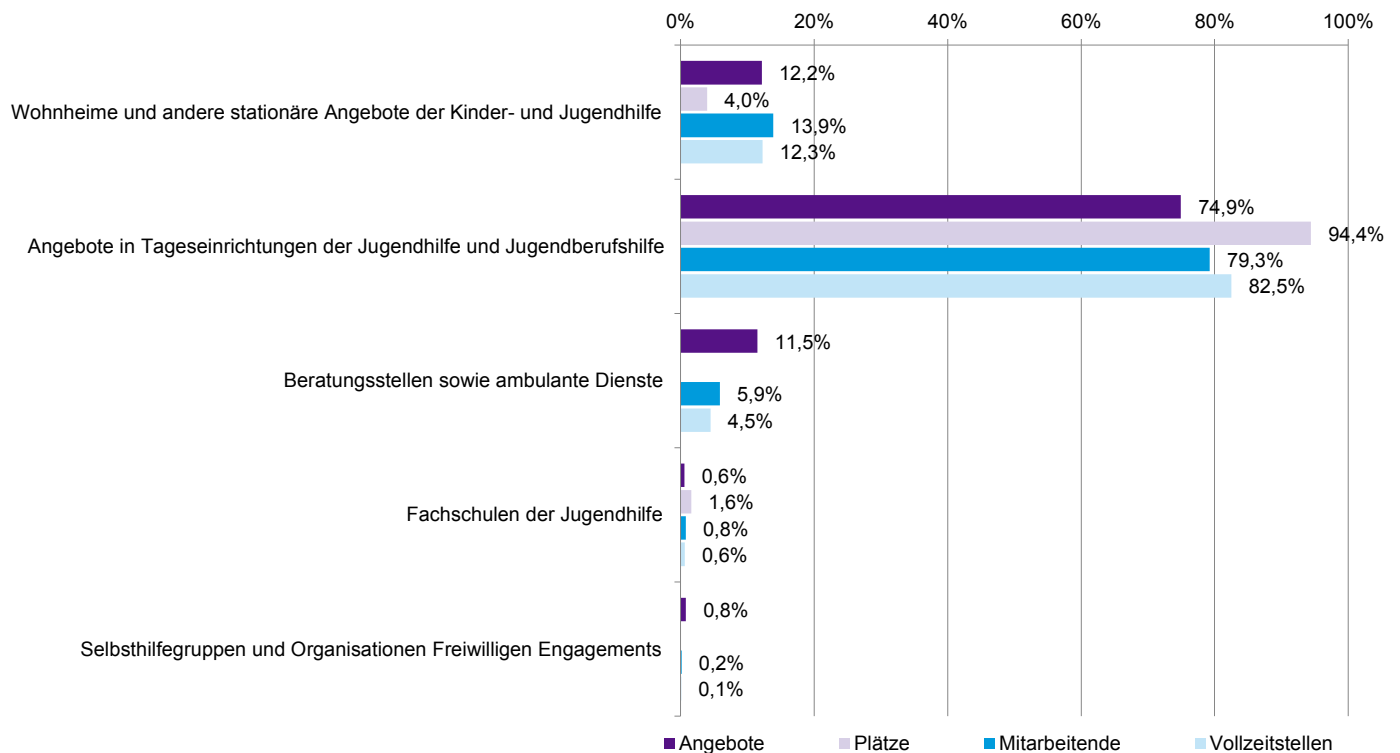
Krankenhilfe



2. Kinder- und Jugendhilfe

	Angebote	Plätze	Hauptamtlich Mitarbeitende		Gesamt	Stellen
			Vollzeit	Tellzeit		
2.1 Wohnheime und andere stationäre Angebote der Kinder- und Jugendhilfe	1.634	25.635	11.463	10.721	22.184	17.512,20
2.2 Angebote in Tageseinrichtungen der Jugendhilfe und Jugendberufshilfe	10.061	607.519	40.285	86.228	126.513	117.653,39
2.3 Beratungsstellen sowie ambulante Dienste	1.544		2.842	6.572	9.414	6.406,59
2.4 Fachschulen der Jugendhilfe	77	10.293	412	842	1.254	895,72
2.5 Selbsthilfegruppen und Organisationen Freiwilligen Engagements	109		54	205	259	144,22
Gesamtsumme	13.425	643.447	55.056	104.568	159.624	142.612,12

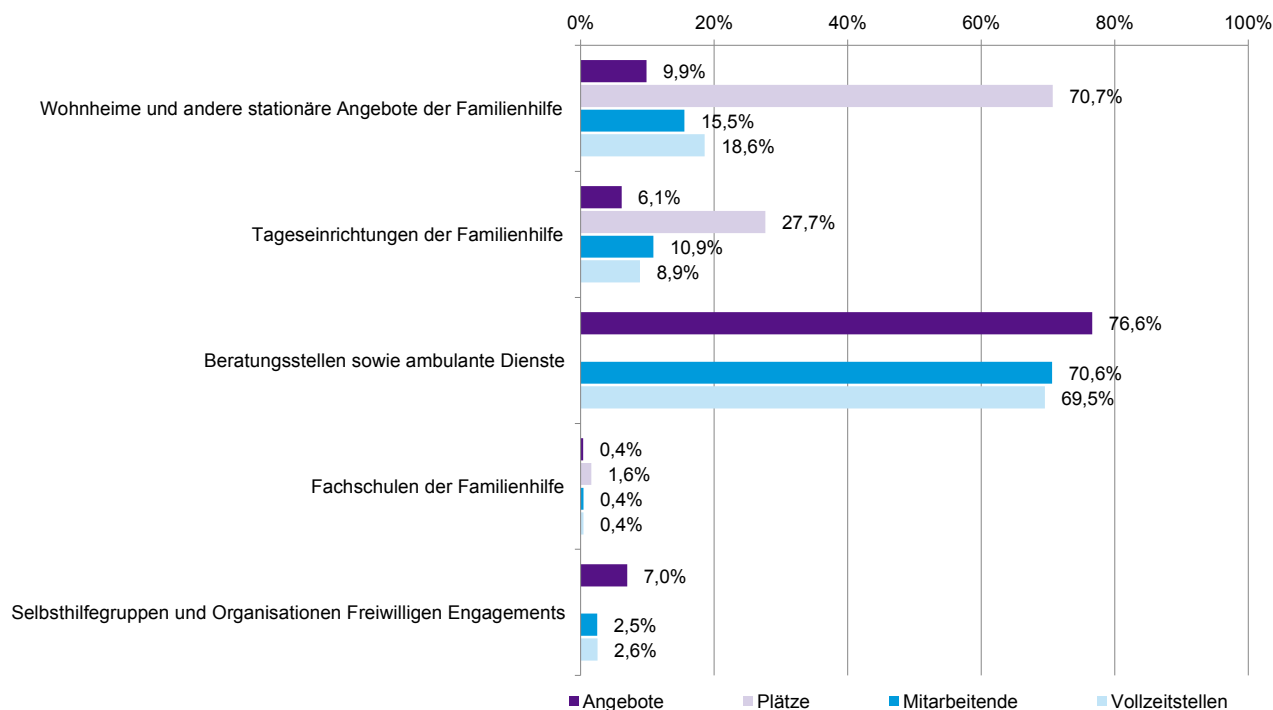
Kinder- und Jugendhilfe



3. Familienhilfe

	Angebote	Plätze	Hauptamtlich Mitarbeitende		Gesamt	Stellen
			Vollzeit	Tellzeit		
3.1 Wohnheime und andere stationäre Angebote der Familienhilfe	154	6.656	456	742	1.198	938,16
3.2 Tageseinrichtungen der Familienhilfe	96	2.607	120	720	840	449,74
3.3 Beratungsstellen sowie ambulante Dienste	1.196		683	4.761	5.444	3.507,77
3.4 Fachschulen der Familienhilfe	6	150	5	28	33	21,44
3.5 Selbsthilfegruppen und Organisationen Freiwilligen Engagements	109		31	162	193	128,91
Gesamtsumme	1.561	9.413	1.295	6.413	7.708	5.046,02

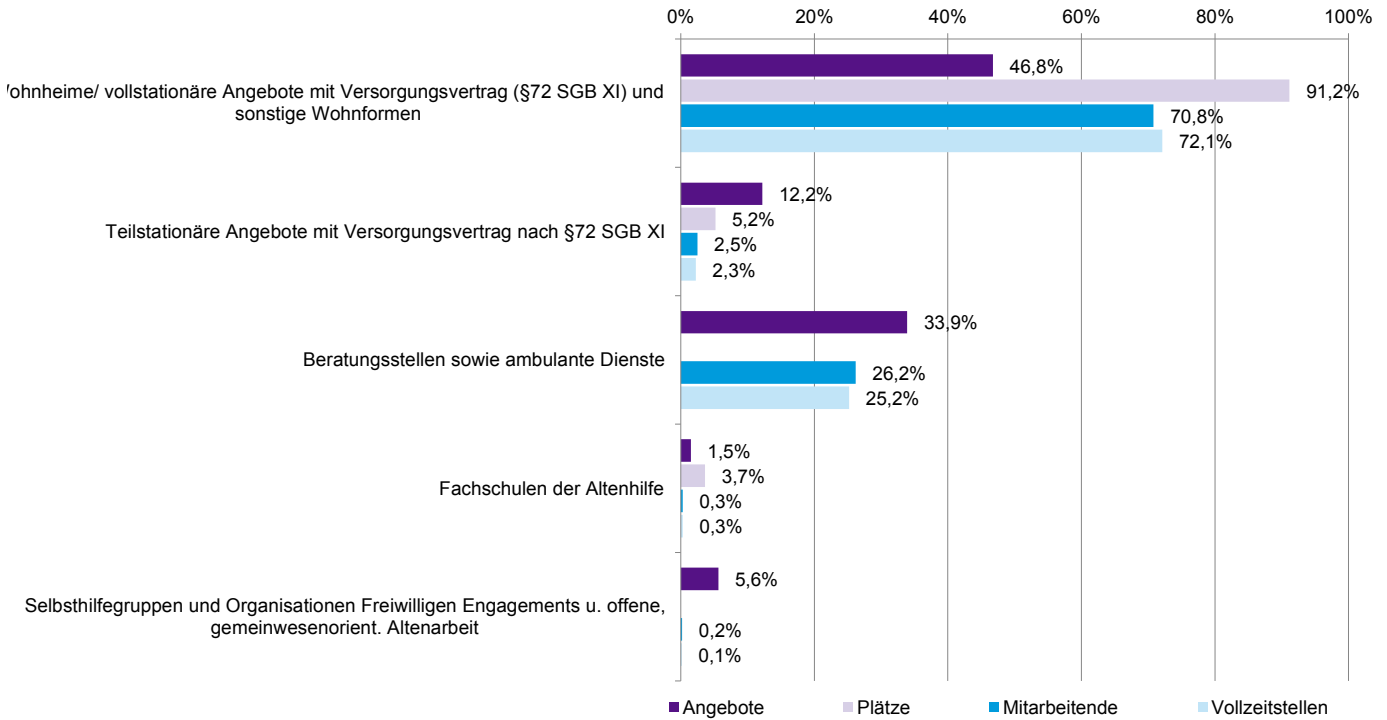
Familienhilfe



4. Altenhilfe

		Hauptamtlich Mitarbeitende					
		Angebote	Plätze	Vollzeit	Teilzeit	Gesamt	Stellen
4.1	Wohnheime/ vollstationäre Angebote mit Versorgungsvertrag (§72 SGB XI) und sonstige Wohnformen	2.991	178.572	34.689	90.662	125.351	91.915,82
4.2	Teilstationäre Angebote mit Versorgungsvertrag nach §72 SGB XI	780	10.162	636	3.820	4.456	2.880,87
4.3	Beratungsstellen sowie ambulante Dienste	2.169		8.245	38.138	46.383	32.132,04
4.4	Fachschulen der Altenhilfe	96	7.150	186	315	501	379,18
4.5	Selbsthilfegruppen und Organisationen Freiwilligen Engagements u. offene, gemeinwesenorient. Altenarbeit	359		24	340	364	189,90
Gesamtsumme		6.395	195.884	43.780	133.275	177.055	127.497,81

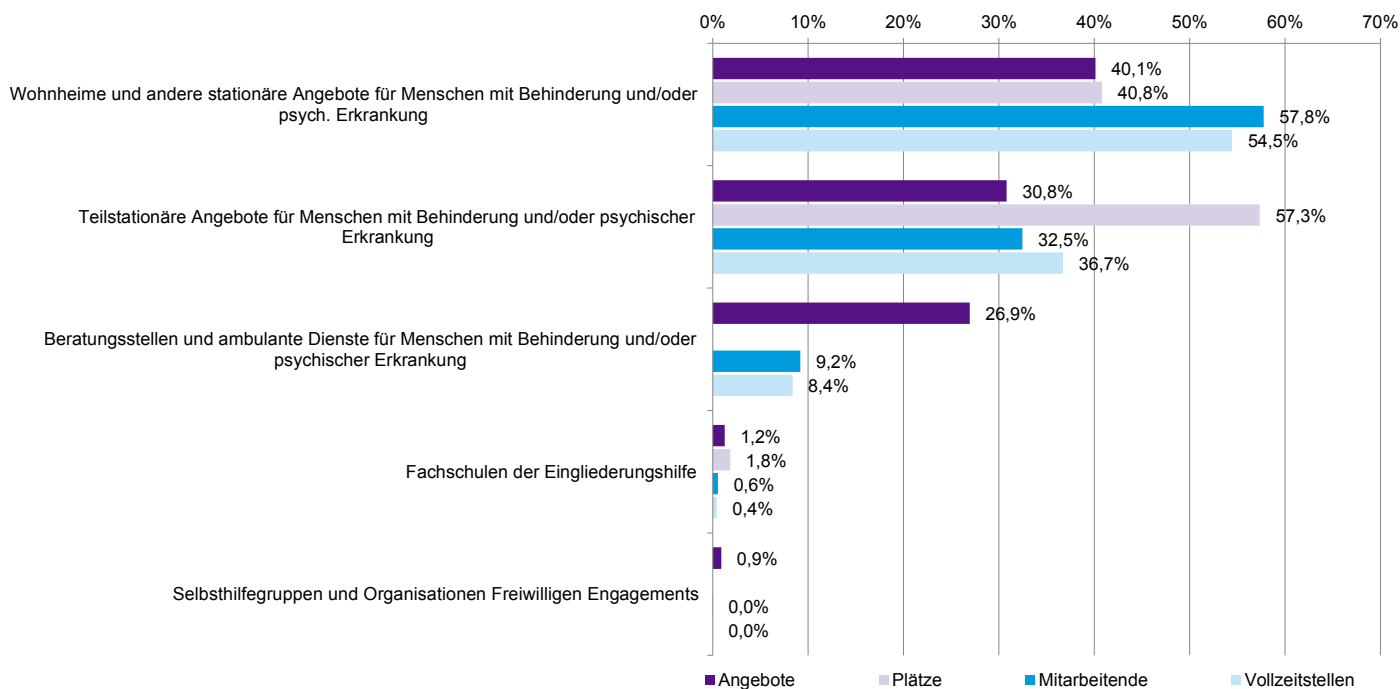
Altenhilfe



5. Eingliederungshilfe für Menschen mit Behinderung

	Angebote	Plätze	Hauptamtlich Mitarbeitende		Gesamt	Stellen
			Vollzeit	Teilzeit		
5.1 Wohnheime und andere stationäre Angebote für Menschen mit Behinderung und/oder psych. Erkrankung	1.675	71.832	18.333	41.697	60.030	42.446,29
5.2 Teilstationäre Angebote für Menschen mit Behinderung und/oder psychischer Erkrankung	1.286	100.910	18.541	15.210	33.751	28.627,25
5.3 Beratungsstellen und ambulante Dienste für Menschen mit Behinderung und/oder psychischer Erkrankung	1.124		2.165	7.385	9.550	6.526,01
5.4 Fachschulen der Eingliederungshilfe	52	3.213	143	438	581	333,77
5.5 Selbsthilfegruppen und Organisationen Freiwilligen Engagements	37		4	9	13	8,87
Gesamtsumme	4.174	175.955	39.186	64.739	103.925	77.942,19

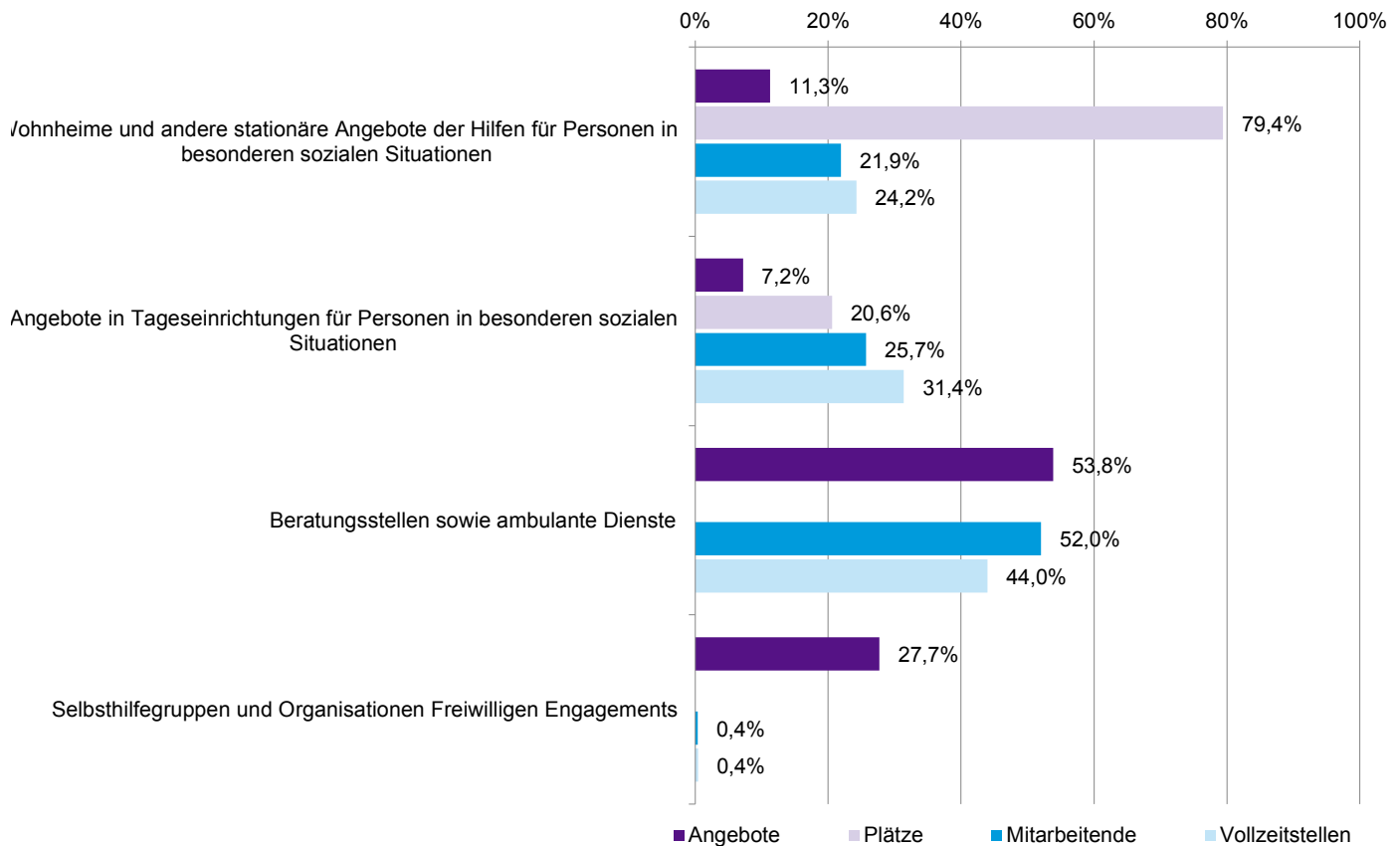
Eingliederungshilfe für Menschen mit Behinderung



6. Hilfen für Personen in besonderen sozialen Situationen

		Hauptamtlich Mitarbeitende				Gesamt	Stellen
		Angebote	Plätze	Vollzeit	Teilzeit		
6.1	Wohnheime und andere stationäre Angebote der Hilfen für Personen in besonderen sozialen Situationen	500	27.659	1.747	2.490	4.237	3.203,33
6.2	Angebote in Tageseinrichtungen für Personen in besonderen sozialen Situationen	319	7.165	2.903	2.063	4.966	4.149,53
6.3	Beratungsstellen sowie ambulante Dienste	2.391		2.698	7.356	10.054	5.815,36
6.5	Selbsthilfegruppen und Organisationen Freiwilligen Engagements	1.231		28	45	73	54,10
Gesamtsumme		4.441	34.824	7.376	11.954	19.330	13.222,32

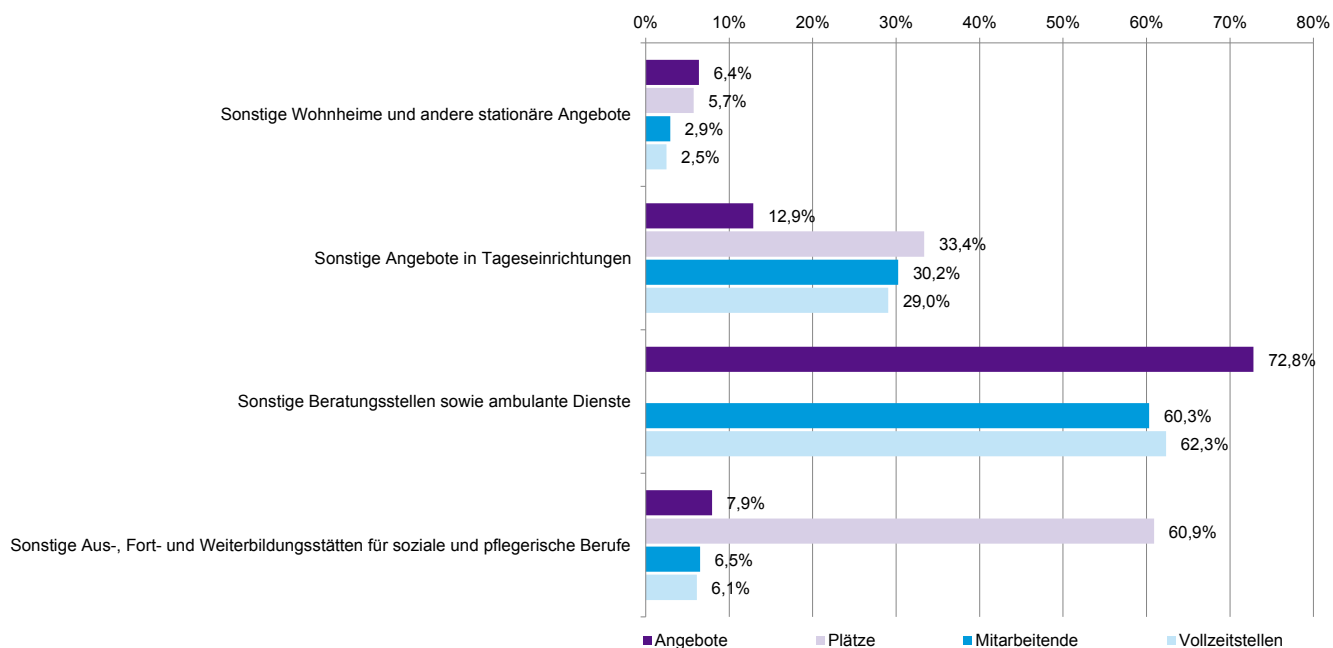
Hilfen für Personen in besonderen sozialen Situationen



7. Sonstige Hilfen

	Angebote	Plätze	Hauptamtlich Mitarbeitende		Gesamt	Stellen
			Vollzeit	Teilzeit		
7.1 Sonstige Wohnheime und andere stationäre Angebote	102	5.155	156	380	536	380,20
7.2 Sonstige Angebote in Tageseinrichtungen	206	29.966	2.523	3.017	5.540	4.423,74
7.3 Sonstige Beratungsstellen sowie ambulante Dienste	1.165		5.540	5.513	11.053	9.495,15
7.4 Sonstige Aus-, Fort- und Weiterbildungsstätten für soziale und pflegerische Berufe	127	54.703	592	600	1.192	933,45
Gesamtsumme	1.600	89.824	8.811	9.510	18.321	15.232,54

Sonstige Hilfen

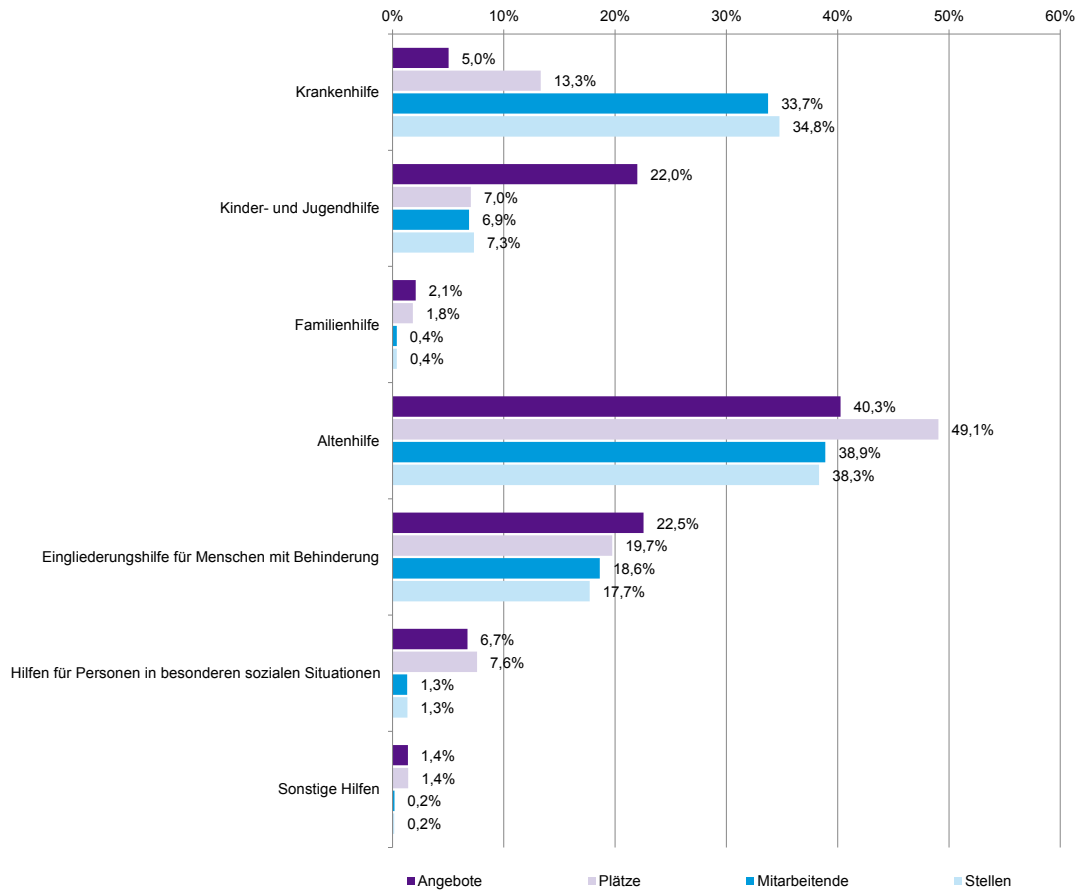


Zusammenfassung der Einrichtungsarten

Stationäre Angebote

		Angebote	Plätze	Hauptamtlich Mitarbeitende		Gesamt	Stellen
				Vollzeit	Teilzeit		
1.1	Krankenhilfe	374	48.461	56.320	52.426	108.746	83.360,30
2.1	Kinder- und Jugendhilfe	1.634	25.635	11.463	10.721	22.184	17.512,20
3.1	Familienhilfe	154	6.656	456	742	1.198	938,16
4.1	Altenhilfe	2.991	178.572	34.689	90.662	125.351	91.915,82
5.1	Eingliederungshilfe für Menschen mit Behinderung	1.675	71.832	18.333	41.697	60.030	42.446,29
6.1	Hilfen für Personen in besonderen sozialen Situationen	500	27.659	1.747	2.490	4.237	3.203,33
7.1	Sonstige Hilfen	102	5.155	156	380	536	380,20
Gesamtsumme		7.430	363.970	123.164	199.118	322.282	239.756,30

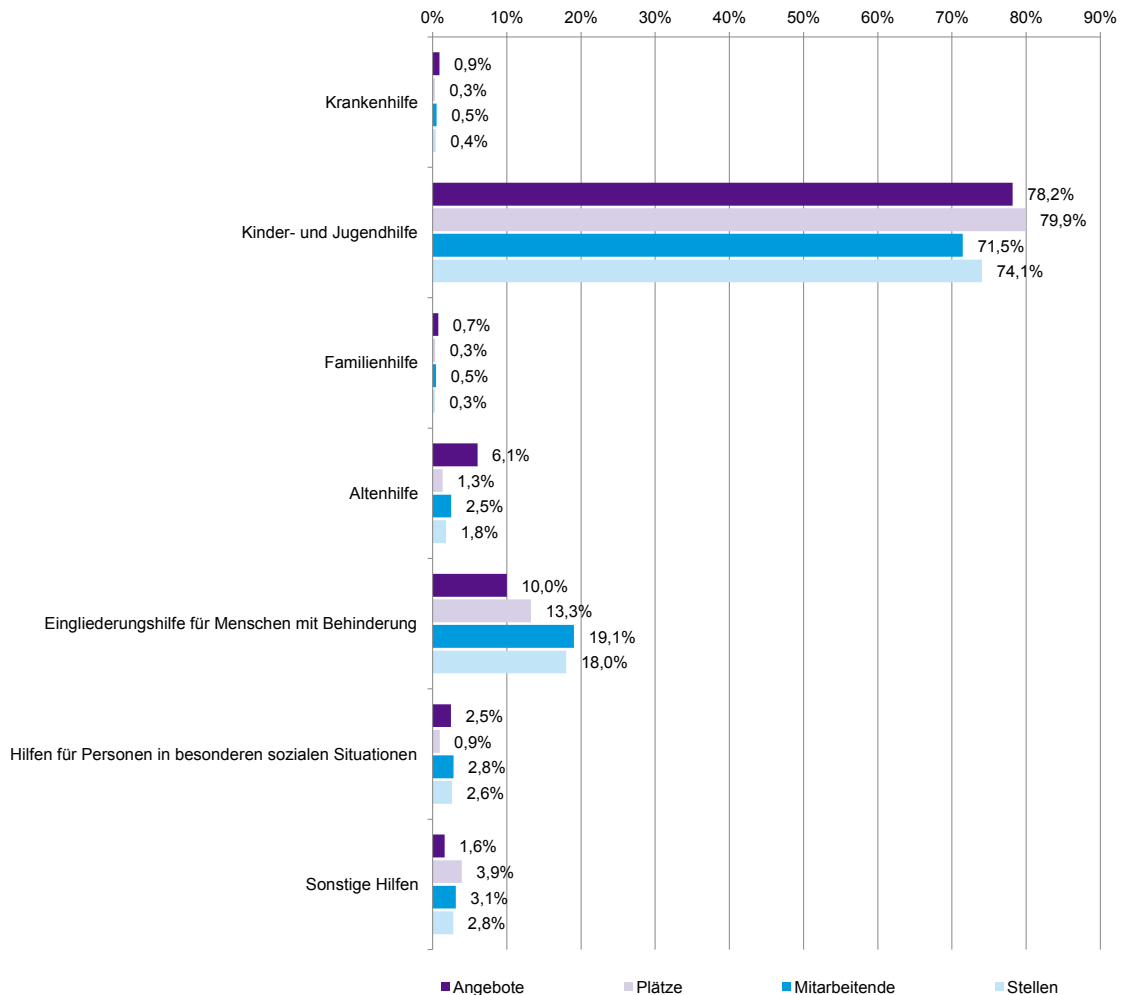
Stationäre Angebote



Teilstationäre Angebote

		Hauptamtlich Mitarbeitende					
		Angebote	Plätze	Vollzeit	Teilzeit	Gesamt	Stellen
1.2	Krankenhilfe	118	2.309	281	685	966	691,33
2.2	Kinder- und Jugendhilfe	10.061	607.519	40.285	86.228	126.513	117.653,39
3.2	Familienhilfe	96	2.607	120	720	840	449,74
4.2	Altenhilfe	780	10.162	636	3.820	4.456	2.880,87
5.2	Eingliederungshilfe für Menschen mit Behinderung	1.286	100.910	18.541	15.210	33.751	28.627,25
6.2	Hilfen für Personen in besonderen sozialen Situationen	319	7.165	2.903	2.063	4.966	4.149,53
7.2	Sonstige Hilfen	206	29.966	2.523	3.017	5.540	4.423,74
Gesamtsumme		12.866	760.638	65.289	111.743	177.032	158.875,85

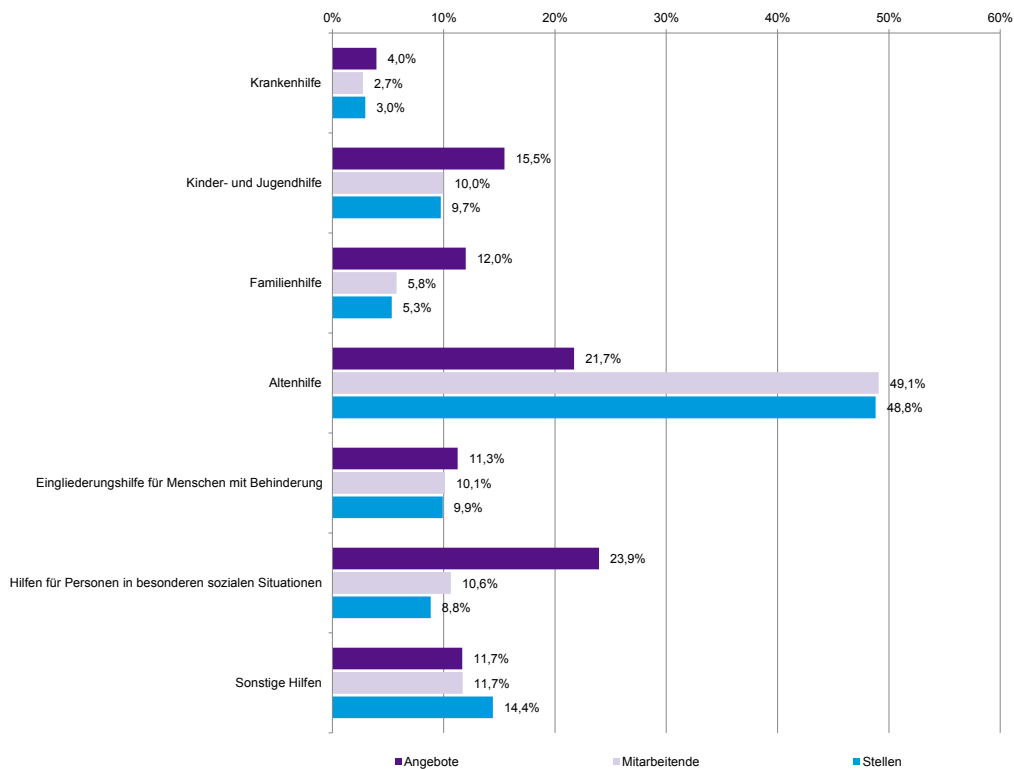
Teilstationäre Angebote



Beratungsstellen und ambulante Dienste

		Angebote	Plätze	Hauptamtlich Mitarbeitende			Stellen
				Vollzeit	Teilzeit	Gesamt	
1.3	Krankenhilfe	396		865	1.732	2.597	1.943,17
2.3	Kinder- und Jugendhilfe	1.544		2.842	6.572	9.414	6.406,59
3.3	Familienhilfe	1.196		683	4.761	5.444	3.507,77
4.3	Altenhilfe	2.169		8.245	38.138	46.383	32.132,04
5.3	Eingliederungshilfe für Menschen mit Behinderung	1.124		2.165	7.385	9.550	6.526,01
6.3	Hilfen für Personen in besonderen sozialen Situationen	2.391		2.698	7.356	10.054	5.815,36
7.3	Sonstige Hilfen	1.165		5.540	5.513	11.053	9.495,15
Gesamtsumme		9.985		23.038	71.457	94.495	65.826,09

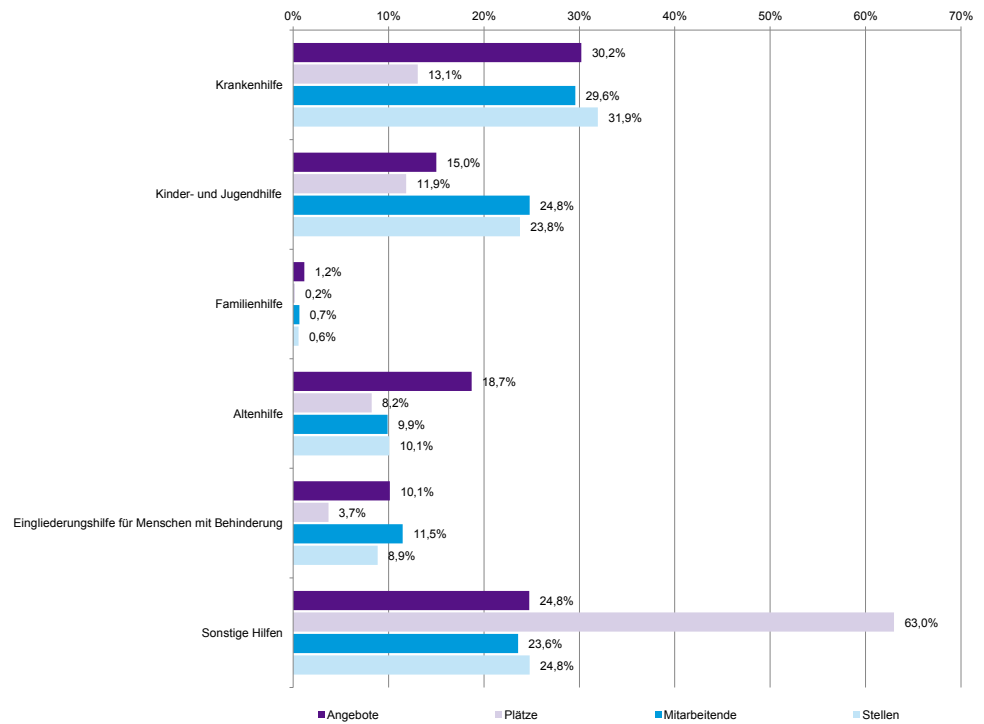
Beratungsstellen und ambulante Dienste



Aus-, Fort- und Weiterbildungsstätten für soziale und pflegerische Berufe

		Hauptamtlich Mitarbeitende				Gesamt	Stellen
	Angebote	Plätze	Vollzeit	Teilzeit			
1.4	Krankenhilfe	155	11.340	807	689	1.496	1.202,68
2.4	Kinder- und Jugendhilfe	77	10.293	412	842	1.254	895,72
3.4	Familienhilfe	6	150	5	28	33	21,44
4.4	Altenhilfe	96	7.150	186	315	501	379,18
5.4	Eingliederungshilfe für Menschen mit Behinderung	52	3.213	143	438	581	333,77
7.4	Sonstige Hilfen	127	54.703	592	600	1.192	933,45
Gesamtsumme		513	86.849	2.145	2.912	5.057	3.766,24

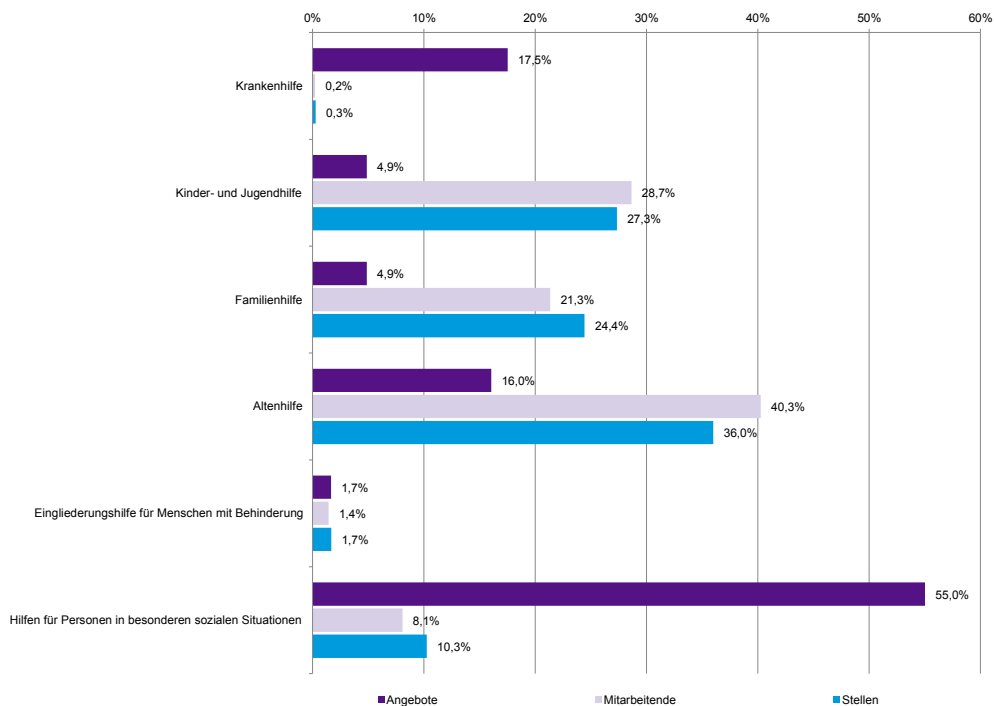
Aus-, Fort- und Weiterbildungsstätten für soziale und pflegerische Berufe



Selbsthilfegruppen und Gruppen der Bürgerhilfe

	Angebote	Plätze	Hauptamtlich Mitarbeitende			Stellen
			Vollzeit	Teilzeit	Gesamt	
1.5 Krankenhilfe	392			2	2	1,50
2.5 Kinder- und Jugendhilfe	109		54	205	259	144,22
3.5 Familienhilfe	109		31	162	193	128,91
4.5 Altenhilfe	359		24	340	364	189,90
5.5 Eingliederungshilfe für Menschen mit Behinderung	37		4	9	13	8,87
6.5 Hilfen für Personen in besonderen sozialen Situationen	1.231		28	45	73	54,10
Gesamtsumme	2.237		141	763	904	527,50

Selbsthilfegruppen und Gruppen der Bürgerhilfe

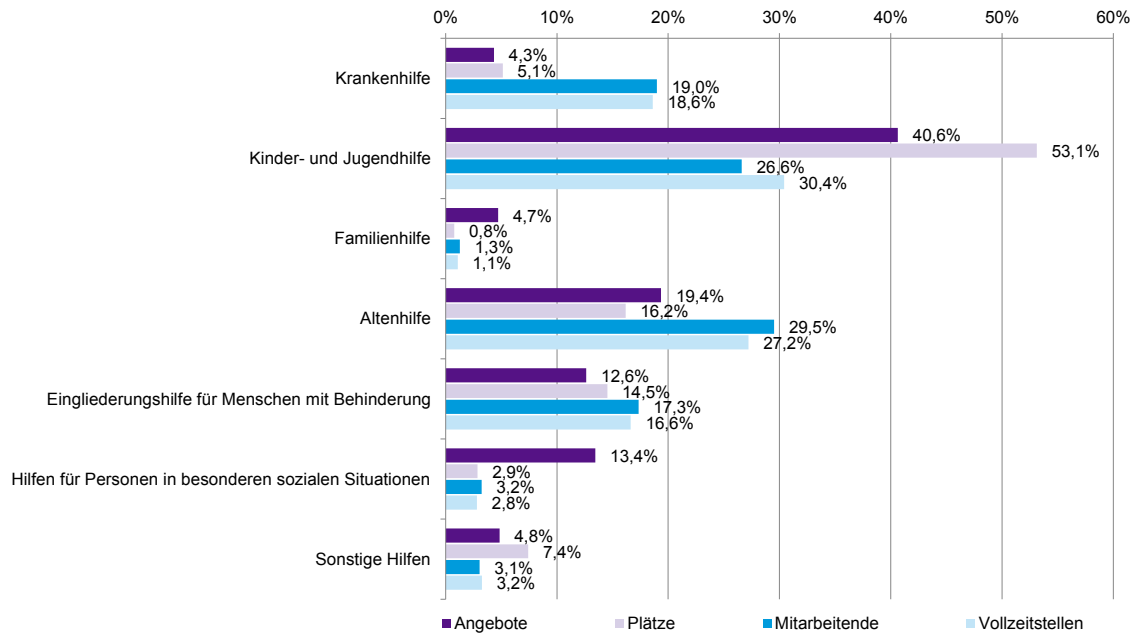


Gesamtergebnis

Zusammenfassung nach Hilfen

		Hauptamtlich Mitarbeitende					
		Angebote	Plätze	Vollzeit	Teilzeit	Gesamt	Stellen
1.	Krankenhilfe	1.435	62.110	58.273	55.534	113.807	87.198,98
2.	Kinder- und Jugendhilfe	13.425	643.447	55.056	104.568	159.624	142.612,12
3.	Familienhilfe	1.561	9.413	1.295	6.413	7.708	5.046,02
4.	Altenhilfe	6.395	195.884	43.780	133.275	177.055	127.497,81
5.	Eingliederungshilfe für Menschen mit Behinderung	4.174	175.955	39.186	64.739	103.925	77.942,19
6.	Hilfen für Personen in besonderen sozialen Situationen	4.441	34.824	7.376	11.954	19.330	13.222,32
7.	Sonstige Hilfen	1.600	89.824	8.811	9.510	18.321	15.232,54
Gesamtsumme		33.031	1.211.457	213.777	385.993	599.770	468.751,98

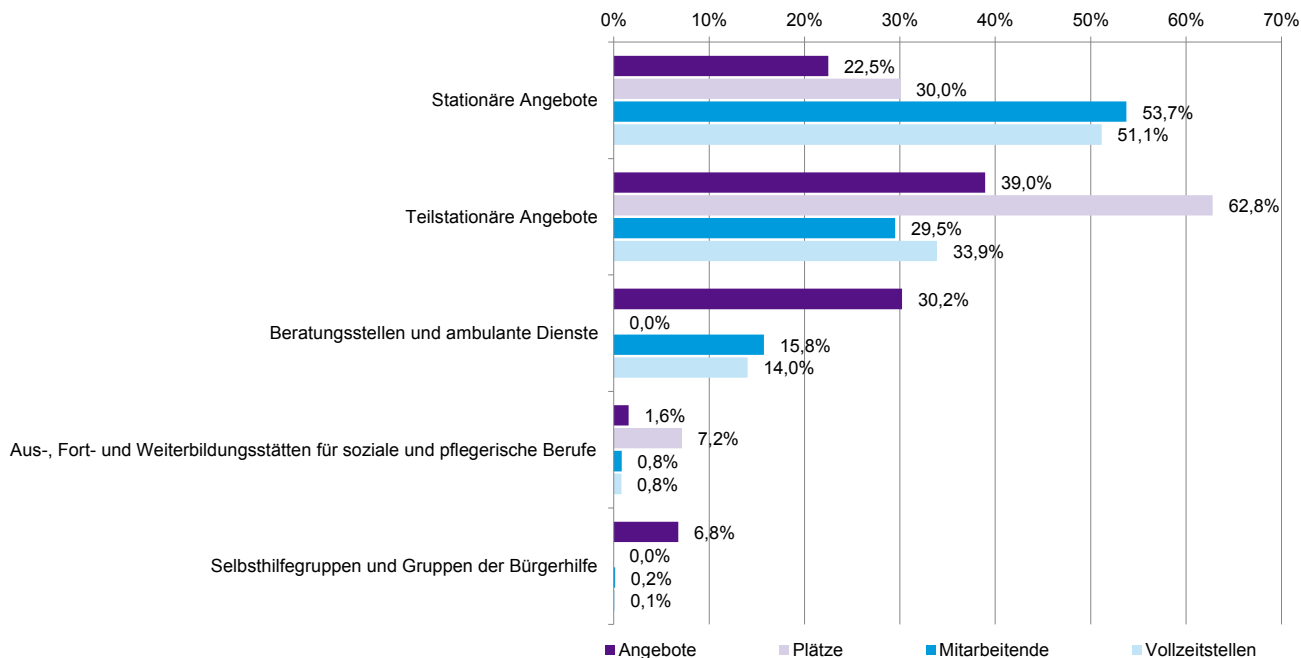
Angebote nach Hilfen



Zusammenfassung nach Einrichtungen

	Angebote	Plätze	Hauptamtlich Mitarbeitende		Gesamt	Stellen
			Vollzeit	Teilzeit		
Stationäre Angebote	7.430	363.970	123.164	199.118	322.282	239.756,30
Teilstationäre Angebote	12.866	760.638	65.289	111.743	177.032	158.875,85
Beratungsstellen und ambulante Dienste	9.985		23.038	71.457	94.495	65.826,09
Aus-, Fort- und Weiterbildungsstätten für soziale und pflegerische Berufe	513	86.849	2.145	2.912	5.057	3.766,24
Selbsthilfegruppen und Gruppen der Bürgerhilfe	2.237		141	763	904	527,50
Gesamtsumme	33.031	1.211.457	213.777	385.993	599.770	468.751,98

Zusammenfassung nach Einrichtungen



Notizen

Notizen

Auszug Diakonie Texte 2019/2020/2021

- 05.2021 Wegweiser zu Rechtsformen und der Gemeinnützigkeit in der Diakonie
- 04.2021 Frühkindliche Bildung, Erziehung und Betreuung in Kirche und Diakonie – Finanzierung evangelischer Kindertageseinrichtungen
- 03.2021 Fachberatung für Menschen in der Prostitution – Handlungsprinzipien, Herausforderungen und Leistungsangebote
- 02.2021 Basiskonzeption Soziale Schuldnerberatung in der Diakonie – Fachpolitische Verortung und sozialarbeiterisches Handeln
- 01.2021 Befähigen, stärken, respektieren – Menschenwürdig und fachlich helfen jenseits von „Hartz IV“
- 01.2020 Für eine verbesserte Alterssicherung pflegender Angehöriger – und eine Reformierung des familienbasierten Pflegesystems
- 10.2019 Systeme für eine nationale Mindestsicherung in der EU – „minimum income“ – ein rechtlicher Rahmen auf der Ebene der Europäischen Union?
- 09.2019 Einrichtungsstatistik 2018 – Statistik der Diakonie Deutschland Stand 01.01.2018
- 08.2019 Diakonisches Profil in der generalistischen Pflegeausbildung – Integrative Bausteine zur Verankerung diakonischer Haltung in die Curricula der schulischen und praktischen Ausbildung
- 07.2019 Einwanderungspolitik und Einwanderungsgesetzgebung – Ein Diskussionspapier
- 06.2019 Konzept für eine grundlegende Pflegereform – Pflegevollversicherung mit begrenzter Eigenbeteiligung der Versicherten
- 05.2019 FAMILIE IM WANDEL – Die Rolle und Bedeutung der allgemeinen Förderung der Erziehung in der Familie
- 04.2019 Diakonischer Corporate Governance Kodex (DGK) – in der von der Konferenz Diakonie und Entwicklung am 18. Oktober 2018 verabschiedeten Fassung
- 03.2019 GEMEINSAM. VERANWORTLICH. – Kooperationen zwischen diakonischen und gewerblichen Unternehmen aktiv gestalten
- 02.2019 Evangelische Identität und Pluralität – Perspektiven für die Gestaltung von Kirche und Diakonie in einer pluraler werdenden Welt
- 01.2019 Ergänzende Finanzierung diakonischer Unternehmen im Wettbewerb – Handreichung
- 11.2018 Pflegestatistik zum 15.12.2015
- 10.2018 Neue Angebote zur Teilhabe am Arbeitsleben für Menschen mit Behinderungen – im Licht der UN-Behindertenrechtskonvention
- 09.2018 Familien gehören zusammen – Das Recht auf Familienleben von Flüchtlingen umsetzen!

Impressum

Diakonie Deutschland
Evangelisches Werk für Diakonie und Entwicklung e. V.
Caroline-Michaelis-Straße 1
10115 Berlin

Verantwortlich für die Reihe:

Dr. Thomas Schiller
Zentrum Kommunikation
redaktion@diakonie.de
www.diakonie.de

Redaktion:

Barbara-Maria Vahl
Zentrum Kommunikation
T +49 30 652 11-1116
barbara-maria.vahl@diakonie.de
www.diakonie.de

Kontakt:

Dr. Wolfgang Schmitt
Statistik im Zentrum Kommunikation
T. +49 30 65211 1114
F. +49 30 65211 3114
statistik@diakonie.de
www.diakonie.de

Layout:

A. Stiefel

© November 2021 – 1. Auflage
ISBN-Nr. 978-3-946840-49-7
Art.-Nr. 613008061

Die Texte, die wir in der Publikationsreihe Diakonie Texte veröffentlichen, sind im Internet frei zugänglich. Sie können dort zu nichtkommerziellen Zwecken heruntergeladen und vervielfältigt werden.

Diakonie Texte finden Sie unter www.diakonie.de/Texte.

Benutzer des Diakonie Wissensportals können über die Portalsuche nicht nur nach Stichworten in den Textdateien recherchieren, sondern auch auf weitere verwandte Informationen und Veröffentlichungen aus der gesamten Diakonie zugreifen. Voraussetzung ist die Freischaltung nach der Registrierung auf www.diakonie-wissen.de

www.diakonie.de

Liebe Leserinnen und Leser,

wir hoffen, dass wir Ihnen mit der vorliegenden Ausgabe des Diakonie Textes Informationen und inhaltliche Anregungen geben können. Wir sind an Rückmeldungen interessiert, um unsere Arbeit zu optimieren. Wir freuen uns deshalb, wenn Sie uns

- Kommentare und Anregungen zum Inhalt des Textes senden,
- informieren, welchen Nutzen Sie durch diesen Text für Ihre Arbeit erfahren haben und
- mitteilen, wie Sie auf die vorliegende Ausgabe der Diakonie Texte aufmerksam geworden sind und ob oder wie Sie diese weitergeben werden.

Ihre Rückmeldungen lassen Sie bitte der verantwortlichen Projektleitung (siehe Impressum unter Kontakt) zukommen.

Herzlichen Dank!
Diakonie Deutschland

Diakonie Deutschland
Evangelisches Werk für
Diakonie und Entwicklung e.V.
Caroline-Michaelis-Straße 1
10115 Berlin
T +49 30 652 11-0
F +49 30 652 11-3333
diakonie@diakonie.de
www.diakonie.de